RU

Светильник бытовой потолочный

6103-101 Lori светодиодный с пультом

Руководство по эксплуатации (паспорт)



Уважаемый покупатель!

Благодарим Вас за покупку продукции торговой марки RIVOLI!
Данный документ распространяется на светильник бытовой 6103-101 Lori светодиодный с пультом, и предназначен для руководства по его подключению, эксплуатации, транспортировке, хранению и утилизации.
Внимательно изучите данное руководство перед использованием светильника и сохраните его до конца эксплуатации
Информация о видах опасных воздействий.
Изделие не содержит опасных и вредных для здоровья человека веществ, которые могут выделяться в процессе эксплуатации в течение срока службы изделия при соблюдении правил его эксплуатации.
Помните! Переменное напряжение 220В опасно для жизни!

ПРЕДОСТЕРЕЖЕНИЕ:
ПЕРЕМЕННОЕ НАПРЯЖЕНИЕ 220В
ОПАСНО ДЛЯ ЖИЗНИ!

1_Общие сведения

Светильник предназначен для общего освещения помещений. Светильник соответствует требованиям ТР ТС 004 / 2011 «О безопасности низковольтного оборудования», ТР ТС 020 / 2011 «Электромагнитная совместимость технических средств», ТР ЕАЭС 037 / 2016 «Об ограничении применения опасных веществ в изделиях электротехники и радиоэлектроники». Товар сертифицирован.

2_Технические характеристики

Напряжение питания (переменное), В	220 - 240
Частота сети, Гц	50/60
Максимальная суммарная мощность светильника, Вт	83
Световой поток, лм	4240
Степень защиты изделия	IP20
Тип подключения светильника	клеммная колодка
Цветовая температура, К	3650-4850
Цвет корпуса	черно-белый
Материал корпуса	металл
Материал рассеивателя	силикон
Температура эксплуатации, °С	+5..+40
Относительная влажность, %, не более	80
Габаритные размеры, мм	475x475x65
Тип источника света	LED
Срок службы светильника, час	50000

3_Комплектность

В комплект поставки входит:
Светильник, шт. 1
Дистанционный пульт управления, шт. 1
Набор крепежных элементов, комплект 1
Руководство по эксплуатации(паспорт), экз. 1
Инструкция по работе с пультом ДУ, экз. 1
Упаковка, комплект 1

4_Сборка и подключение

4_1. Меры безопасности
Внимание! Все работы по сборке и установке светильника должны осуществляться при отключенном питании сети!
4.1.1 Для монтажа и подключения рекомендуем обратиться к квалифицированному электрику.
4.1.2 Запрещается пользоваться светильником в местах повышенной влажности (ванные комнаты и др.).
4.1.3 Устройство предназначено для использования только внутри помещений.
4.1.4 Во избежание несчастных случаев никогда не подвергайте продукцию воздействию огня и не опускайте её в воду.
4.1.5 Во избежание несчастных случаев запрещается самостоятельно производить ремонт электротехнической продукции.
4.1.6 Запрещается эксплуатировать изделие при наличии механических и прочих повреждений. Помните, что переменное напряжение 220-230 В опасно для жизни!
4_2. Сборка, подключение и установка светильника
В комплект поставки светильника включены крепежные элементы. Последовательность сборки и монтажа светильника, а также подключение к сети 220В, показана на рисунке 1.

5_Использование и обслуживание

5.1 В качестве источников света в светильнике установлены светоизлучающие диоды, не требующие замены.
5.1 Если внешний гибкий кабель или шнур светильника поврежден, то во избежание риска он должен быть заменен только изготовителем или его сервисной службой или соответствующим квалифицированным персоналом.
5.1 Этот светильник содержит незаменяемый источник света; при достижении источником света конца его срока службы следует заменить весь светильник.
5.1 Чистку поверхности изделия следует производить мягкой сухой или слегка влажной тканью. Не допускается применение растворителей и агрессивных моющих и абразивных средств.

KZ

Үй шамы төбе

6103-101 Lori светодиодный с пультом

Пайдалану жөніндегі нұсқаулық (паспорт)



Құрметті тұтынушы!

RIVOLI өнімдерін сатып алғаныңызға рахмет!
Бұл құжат тұрмыстық шамға қатысты 6103-101 Lori светодиодный с пультом, және оны қосу, пайдалану, тасымалдау, сақтау және жоюды басқаруға арналған.
Шамдарды қолданар алдында осы нұсқаулықты мұқият оқып шығыңыз және оны қолданып болғанша сақтаңыз.
Қауіпті әсерлер түрлері туралы ақпарат.
Өнімде адам денсаулығына қауіпті және зиянды заттар жоқ, оларды пайдалану ережелері сақтала отырып, өнімнің қызмет ету мерзімінде пайдалану кезінде шығарылуы мүмкін.
Есіңізде болсын! Айнымалы кернеу 220В өмірге қауіпті!

ЕСКЕРТУ:
ЕСІҢІЗДЕ БОЛСЫН!
АЙНЫМАЛЫ КЕРНЕУ 220В ӨМІРГЕ ҚАУІПТІ!

1_Негізгі ақпарат

Шамдар үй-жайларды жалпы жарықтандыруға арналған.Шамдар талаптарға сай келеді КО ТР 004/2011 «Төмен кернеулі жабдықтың қауіпсіздігі туралы», КО ТР 020/2011 «Техникалық жабдықтардың электромагниттік үйлесімділігі», ЕАЭО ТР 037/2016 «Электр және радиоэлектроника өнімдерінде қауіпті заттарды пайдалануды шектеу туралы». Өнім сертификатталған.

2_Техникалық сипаттама

Қорек кернеуі (айнымалы), V	220 - 240
Желі жиілігі, Гц	50/60
Шамның максималды жалпы қуаты, Вт	83
Жарық ағыны, lm	4240
Өнімді қорғау дәрежесі	IP20
Шамдарды қосу түрі	терминалдық блок
Түс температурасы, К	3650-4850
Дене түсі	қара мен ақ
Дене материалы	металл
Диффузорлық материал	силикон
Жұмыс температурасы, ° С	+5..+40
Салыстырмалы ылғалдылық,%, артық емес	80
Жалпы өлшемдер, мм	475x475x65
Жарық көзі түрі	LED
Шамның қызмет ету мерзімі, сағат	50000

3_Толықтығы

Пакеттің құрамына кіреді:
Шам, дана 1
Қашықтан басқару панелі, дана 1
Бекіткіштер жиынтығы, жиынтық 1
Пайдалану жөніндегі нұсқаулық (паспорт), көшірмесі 1
Қашықтан басқару пультімен жұмыс істеу жөніндегі нұсқаулық, көшірме 1
Қаптама, жинақ 1

4_Құрастыру және қосу

4_1. Қауіпсіздік шаралары
Назар аударыңыз! Шамды жинау және монтаждау бойынша барлық жұмыстар электр желісі ажыратылған жағдайда жүргізілуі керек!
4.1.1 Шамды орнату және қосу үшін білікті электрикке хабарласуды ұсынамыз.
4.1.2 Шамды ылғалдылығы жоғары жерлерде (ванна бөлмелері және т.б.) пайдалануға тыйым салынады.
4.1.3 Құрылғы тек үйде жұмыс істеуге арналған.
4.1.4 Апатты жағдайларды болдырмау үшін өнімді ешқашан отқа ұшыратпаңыз немесе суға батырмаңыз.
4.1.5 Апатты жағдайларды болдырмау үшін электр құрылғыларын өзіңіз жөндемеңіз.
4.1.6 Өнімді механикалық немесе басқа зақымданулар болған кезде пайдалануға тыйым салынады. 220-230В ауыспалы кернеу өмірге қауіпті екенін ұмытпаңыз!
4_2. Шамды құрастыру, қосу және орнату.
Арматура бекіткелермен жабдықталған. Шамды жинау және монтаждау, сондай-ақ 220В желісіне қосылу кезектілігі 1-суретте көрсетілген.

5_Пайдалану және техникалық қызмет көрсету

5.1 Жарық диодтары шамда жарық көздері ретінде орнатылады, олар ауыстыруды қажет етпейді.
5.1 Егер сыртқы икемді кабель немесе шамның сымы зақымдалған болса, оны тек өндіруші немесе оның қызмет көрсету бөлімі немесе тиісті білікті қызметкерлер ауыстыруы керек.
5.1 Бұл шамда ауыстырылмайтын жарық көзі бар; жарық көзі өмірінің соңына жеткенде, барлық шамды ауыстырыңыз.
5.1 Өнімнің бетін жұмсақ құрғақ немесе сәл дымқыл шүберекпен тазалау керек. Еріткіштер мен агрессивті жуғыш және абразивті заттарды қолдануға жол берілмейді.

AM

Կենցաղային լամպ առաստաղ

6103-101 Lori светодиодный с пультом

Գործարկման ձեռնարկ (անձնագիր)



Հարգելի հաճախորդ!

Շնորհակալություն RIVOLI ապրանքատեսակ գնելու համար!
Այս փաստաթուղթը վերաբերում է տնային տնտեսության լուսատուին 6103-101 Lori светодиодный с пультом, և նախատեսված է դրա միացման, շահագործման, փոխադրման, պահեստավորման և հեռացման վերաբերյալ ուղեցույցների համար.
Լուսավորությունն օգտագործելուց առաջ ուշադիր կարդացեք այս ձեռնարկը և պահեք այն մինչև օգտագործման ավարտը.
Վտանգավոր ազդեցության տեսակների վերաբերյալ տեղեկատվություն
Ապրանքը չի պարունակում մարդու առողջության համար վտանգավոր և վնասակար նյութեր, որոնք կարող են ազատվել արտադրանքի ծառայության ընթացքում շահագործման ընթացքում ՝ դրա գործունեության կանոնների հետևանքով.
Հիշե !թ: AC լամպն 220V- ը կյանքին սպառնացող է!

ՆԱԽԱԶԳՈՒՇԱՑՈՒՄ:
AC ԼԱՄՊԱՆ 220V- Ը
ԿՅԱՆՔԻՆ ՍՊԱՌՆԱՑՈՂ Է!

1_Ընդհանուր տեղեկություն

Լուսատուն նախատեսված է տարածքների ընդհանուր լուսավորության համար. Լուսատուը համապատասխանում է «Լարման լարման սարքավորումների անվտանգության մասին» TR CU 004/2011 պահանջներին, TR CU 020/2011 «Տեխնիկական սարքավորումների էլեկտրամագնիսական համատեղելիություն», ՊՊ ԵԱՏՄ 037/2016 «Վտանգավոր օգտագործման օգտագործման սահմանափակումների մասին» նյութեր էլեկտրական և էլեկտրոնային արտադրանքներում». Ապրանքը սերտիֆիկացված է.

2_Տեխնիկական պայմաններ

Մատակարարման լարումը (փոփոխական), V	220 - 240
Մանցային հաճախականությունը, Հց	50/60
Լուսատուի առավելագույն ընդհանուր հզորությունը, Վտ	83
Լուսավոր հոսք, lm	4240
Ապրանքի պաշտպանության աստիճանը	IP20
Լուսատուի միացման տեսակը	տերմինալային բլոկ
Գույնի ջերմաստիճանը, Կ	3650-4850
Մարմնի գույնը	սեւ եւ սպիտակ
Մարմնի նյութ	մետաղական
Դիֆուզոր նյութ	սիլիկոն
Գործող ջերմաստիճանը, ° C	+5..+40
Հարաբերական խոնավությունը,%, ոչ ավելին	80
Ընդհանուր չափերը, մմ	475x475x65
Լույսի աղբյուրի տեսակը	LED
Լամպի ծառայության ժամկետը, ժամը	50000

3_Ամբողջականություն

Փաթեթը ներառում:
Լամպ, հատ 1
Հեռակառավարման վահանակ, հատ 1
Ամրակման հավաքածու, հավաքածու 1
Գործարկման ձեռնարկ (անձնագիր), պատճեներ 1
Հեռակառավարման վահանակի հետ աշխատելու ցուցումներ, պատճեներ 1
Փաթեթավորում, հավաքածու 1

4_Հավաքում և միացում

4_1. Անվտանգության միջոցառումներ
Ուշադրություն Լուսատուի հավաքման և տեղադրման բոլոր աշխատանքները պետք է իրականացվեն անջատված էլեկտրաացանցով!
4.1.1 Լուսատուի տեղադրման և միացման համար խորհուրդ ենք տալիս դիմել որակավորված էլեկտրիկին
4.1.2 Արգելվում է օգտագործել լամպը բարձր խոնավության վայրերում (լոգարաններ և այլն).
4.1.3 Սարքը նախատեսված է միայն ներթին օգտագործման համար.
4.1.4 Դժբախտ պատահարներից խուսափելու համար երբեք ապրանքը կրակի տակ չդնել կամ տուգվել ջրի մեջ:
4.1.5 Դժբախտ պատահարներից խուսափելու համար ինքները մի վերանորոգեք էլեկտրական արտադրանքները:
4.1.6 Արգելվում է ապրանքը շահագործել մեխանիկական կամ այլ վնասների առկայության դեպքում: Հիշեք, որ 220-230 Վ փոփոխական լարումը կյանքին սպառնացող է:
4_2. Լամպի հավաքում, միացում և տեղադրում
Լուսատուների առաքման հավաքածուն ներառում է ամրագրող տարրեր: Լուսատուի հավաքման և տեղադրման, ինչպես նաև 220 Վ ցանցին միացման հաջորդականությունը ներկայացված է Նկար 1-ում:

5_Օգտագործում և սպասարկում

5.1 Լուսատուի մեջ լուսատու են տեղադրվում որպես լույսի աղբյուրներ, որոնք փոխարինում չեն պահանջում:
5.2 Եթե արտաքին ճկուն մալուխը կամ լուսատուի լարը վնասված են, ապա դրանք պետք է փոխարինվեն միայն արտադրողի կամ նրա սպասարկման բաժնի կամ համապատասխան որակավորում ունեցող անձնակազմի կողմից ՝ ռիսկերից խուսափելու համար:
5.3 Այս լուսատուը պարունակում է ոչ փոխարինվող լույսի աղբյուր: Երբ լույսի աղբյուրը հասնի իր կյանքի ավարտին, փոխարինեք ամբողջ լուսատուին:
5.4 Ապրանքի մակերեսը պետք է մաքրվի փափուկ չոր կամ փոքր-ինչ խոնավ շորով: Լուծիչների և ագրեսիվ լվացող և հղկող նյութերի օգտագործումը չի թույլատրվում:

KG

Үй лампасы шып

6103-101 Lori светодиодный с пультом

Пайдалануу боюнча колдонмо (паспорт)



Урматтуу кардар!

RIVOLI өнүмдүрүн сатып алганыңыз үчүн чоң рахмат!
Бул документ үй чарбасынын лампасына тиешелүү 6103-101 Lori светодиодный с пультом жана аны туташтыруу, эксплуатациялоо, ташуу, сактоо жана жок кылуу боюнча көрсөтмөлөргө арналган.
Сураныч, лампочканы колдонуудан мурун ушул колдонмону жакшылап окуп чыгыңыз жана колдонуу аяктаганга чейин сактап коюңуз
Кооптуу таасирлердин түрлөрү жөнүндө маалымат
Продукцияда, анын иштөө эрежелерин эске алуу менен, продукциянын эксплуатациялоо мезгилинде бөлүнүп чыгышы мүмкүн болгон адамдын ден-соолугуна коркунучтуу жана зыяндуу заттар жок.
Эсиңизде болсун! AC чыңалуусу 220V адам өмүрүнө коркунуч келтирет!

ЭСКЕРТҮҮ:
ЕСІҢІЗДЕ БОЛСЫН! AC ЧЫҢАЛУУСУ 220V
АДАМ ӨМҮРҮНӨ КОРКУНУЧ КЕЛТИРЕТ!

1_Жалпы маалыматтар

Арматура жайларды жалпы жарыктандырууга арналган. Шамдар Бажы ТР 004/2011 "Төмөн чыңалуудагы шаймандардын коопсуздугу жөнүндө", ББ ТР 020/2011 "Техникалык шаймандардын электромагниттик шайкештиги", ЕАЭБ ТР 037/2016 "Кооптуу абалды колдонууну чектөө жөнүндө" талаптарга жоопберет. электр жана электрондук буюмдардагы заттар ". Продукция сертификатталган.

2_Техникалык мүнөздөмөлөр

Берүү чыңалуусу (өзгөрүлмө), V	220 - 240
Тармактын жыштыгы, Гц	50/60
Шамдын максималдуу жалпы кубаттуулугу, Вт	83
Жарык агымы, lm	4240
Продукцияны коргоо даражасы	IP20
Шамдарды туташтыруу түрү	терминалдык блок
Түстүн температурасы, К	3650-4850
Денеанын түсү	кара жана ак
Дене материалы	металл
Диффузордун материалы	силикон
Иштөө температурасы, ° C	+5..+40
Салыштырмалуу нымдуулук,%, мындан ашык эмес	80
Жалпы көлөм, мм	475x475x65
Булагышын түрү	LED
Чырактын иштөө мөөнөтү, саат	50000

3_Толуктугу

Топтомго төмөнкүлөр кирет:
Чырак, даана 1
Алыстан башкаруу панели, даана 1
Бекиткичтер топтому, коюлган 1
Пайдалануу боюнча колдонмо (паспорт), көчүрмөлөр 1
Алыстан башкаруу пульту менен иштөө боюнча нускамалар, көчүрмөсү 1
Таңгактоо, коюлган 1

4_Монтаж жана байланыш

4_1. Коопсуздук чаралары
Көңүл буруңуз! Арматураны монтаждоо жана орнотуу боюнча бардык жумуштар электр энергиясы өчүрүлүп турушу керек!
4.1.1 Арматураны орнотуу жана туташтыруу үчүн квалификациялуу электрикке кайрылууну сунуштайбыз.
4.1.2 Чыракты жогорку нымдуулуктагы жерлерде (ванна бөлмөлөру ж.б.) колдонууга тыюу салынат.
4.1.3 Бул шайман үйдүн ичинде гана иштөөгө арналган.
4.1.4 Кырсыктардан сактануу үчүн, эч качан өнүмдү өрттө же суага батырбаңыз.
4.1.5 Кырсыктын алдын алуу үчүн, электр буюмдарын өзүңүз ондогуңуз келбейт.
4.1.6 Механикалык же башка бузулуу болгондо продукцияны иштетүүгө тыюу салынат. 220-230В өзгөрүлмө чыңалуу өмүргө кооптуу экендигин унутпаңыз!
4_2. Чыракты монтаждоо, туташтыруу жана орнотуу
Арматураны жеткирүү чөйрөсүнө кирген элементтерди бекитүү. Арматураны чогултуу жана орнотуу, ошондой эле 220 В тармакка туташтыруу ырааттуулугу 1-сүрөттө көрсөтүлгөн.

5_Колдонуу жана техникалык тейлөө

5.1 Жарык берүүчү диоддор арматурада жарык булагы катары орнотулган, аларды алмаштыруу талап кылбайт.
5.2 Эгерде тышкы иймекмдүү кабель же лампанын шнуру бузулган болсо, анда коркунучту болтурбоо үчүн аны өндүрүүчү же анын тейлөө бөлүмү же тиешелүү квалификациялуу персонал гана алмаштырышы керек.
5.3 Бул чыракта алмаштырылгыс жарык булагы бар; жарык булагы өмүрүнүн акырына жеткенде, жарыкты толугу менен алмаштырыңыз.
5.4 Продукциянын бетин жумшак кургак же бир аз нымдуу чүпүрөк менен тазалоо керек. Эриткичтерди жана агрессивдүү жууруч каражаттарды жана абразивдүү каражаттарды колдонууга жол берилбейт.