
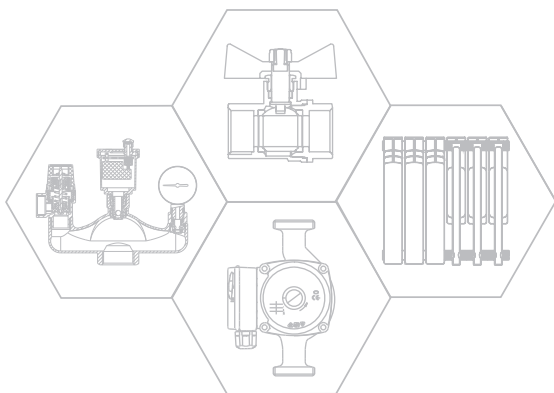


KROMWELL

КАТАЛОГ ПРОДУКЦІИ

2024





КАТАЛОГ ПРОДУКЦИИ

KR  **MWELL**



Kromwell — бренд инженерного оборудования, включающий линейки трубопроводной арматуры, приборов отопления, насосов и автоматики управления системами отопления. Оборудование, входящее в ассортимент Kromwell, представлено на российском рынке с 2010 года и успело хорошо зарекомендовать себя среди профессионалов отрасли и конечных потребителей.

Инженерное оборудование Kromwell — это классический дизайн, продуманность, безупречное исполнение и соответствие требованиям, предъявляемым к энергоэффективности и экологичности инженерного оборудования.

Продукция Kromwell отличается высоким качеством, а рост масштабов производства и ориентация ассортимента на самые универсальные нужды позволяет клиентам значительно экономить на монтаже систем отопления с сохранением надежности и долговечности на уровне лучших европейских производителей.

Производства, на которых изготавливается продукция под брендом Kromwell, входят в список крупнейших предприятий Российской Федерации и КНР, производящих инженерное оборудование, и имеют сертификаты международного стандарта контроля качества ISO 9000:2000.

Каждая партия продукции проходит строгий контроль качества: в процессе производства проверяется на соответствие заявленным нормам и требованиям, предъявляемым к резьбе, составу материала, весу готового изделия, гидравлической прочности и герметичности. Непосредственно перед отгрузкой со склада производителя изделия проверяются независимыми экспертами. Окончательный контроль осуществляется при поступлении изделий на склады в Россию. Благодаря качественному производству и тщательному контролю на всех этапах, продукция Kromwell имеет хорошую репутацию и гарантийный срок 5 лет.

На территории Таможенного союза соответствие продукции подтверждено декларацией о соответствии требованиям Технического регламента Таможенного союза 010/2011 «О безопасности машин и оборудования».

Вся продукция под брендом Kromwell застрахована компанией АО «Страховая компания «Пари» на сумму 50 000 000 рублей.

Подробную информацию о продукции Kromwell Вы также можете найти на сайте www.kromwell.ru.

▶ ЗАПОРНАЯ АРМАТУРА 4

Шаровые краны	4
Арматура для подключения сантехники	7



▶ РАДИАТОРНАЯ АРМАТУРА 11

Вентили радиаторные запорные на обратную подводку	11
Вентили радиаторные с ручным управлением ..	12
Клапаны радиаторные терморегулирующие ..	13
N-образные узлы для подключения радиаторов	14
Термостатические головки	15



▶ ПРЕДОХРАНИТЕЛЬНАЯ АРМАТУРА 16

Группы безопасности	16
Воздухоотводчики автоматические	17
Предохранительные пружинные клапаны с фиксированной настройкой	18
Редукторы давления	19
Обратные клапаны	20



▶ ФИЛЬТРЫ 21

Фильтры механической очистки	21
Фильтры тонкой очистки	23



▶ КОЛЛЕКТОРЫ, КОЛЛЕКТОРНЫЕ ГРУППЫ И КОМПЛЕКТУЮЩИЕ 24

Коллекторы	24
Насосно-смесительные узлы	26
Комплектующие	27



▶ ТРУБЫ И ФИТИНГИ 30

Трубы из нержавеющей стали	30
Пресс-фитинги из нержавеющей стали	31
Трубы из сшитого полиэтилена PE-Xa EVOH ..	39
Резьбовые фитинги	40



▶ **УСТАНОВКИ
ДЛЯ ВОДОСНАБЖЕНИЯ** **48**

Автоматические установки для водоснабжения серии SMARTBOX..... 48



▶ **НАСОСЫ ПОГРУЖНЫЕ** **49**

Насосы погружные автоматические серии DIVER..... 49



▶ **НАСОСЫ ЦИРКУЛЯЦИОННЫЕ** **52**

Насосы циркуляционные с электронным регулированием серии PE..... 50

Насосы циркуляционные стандартные серий PS..... 52

Насосы циркуляционные стандартные серий PWS..... 54

Насосы циркуляционные с электронным регулированием серии PWE..... 55



▶ **ГРУППЫ БЫСТРОГО МОНТАЖА** **56**

Группы быстрого монтажа..... 56

Распределительные коллекторы..... 57

Гидравлические разделители..... 57

Приводы клапанов для насосных групп..... 57



▶ **РАДИАТОРЫ** **58**

Алюминиевые радиаторы..... 58

Биметаллические радиаторы..... 59



▶ **КОМПЛЕКТУЮЩИЕ
ДЛЯ РАДИАТОРОВ** **60**



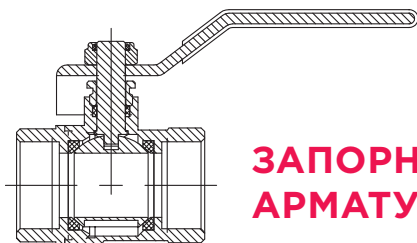
▶ **АВТОМАТИКА** **62**

Коммуникационные центры..... 62

Термоэлектрические приводы..... 64

Термостаты..... 65





ЗАПОРНАЯ АРМАТУРА

▶ ШАРОВЫЕ КРАНЫ

НАЗНАЧЕНИЕ И ОБЛАСТЬ ПРИМЕНЕНИЯ:

Кран шаровой применяется в качестве запорной арматуры на трубопроводах систем питьевого и хозяйственно-питьевого назначения, горячего водоснабжения, отопления, сжатого воздуха, жидких углеводородов, а также на технологических трубопроводах, транспортирующих жидкости, не агрессивные к материалам крана. Использование шаровых кранов в качестве регулирующей арматуры не допускается.

КОНСТРУКТИВНЫЕ ОСОБЕННОСТИ:

- Седельные уплотнительные кольца шара и кольцевая прокладка штока изготовлены из фторопласта 4 (P.T.F.E.);
- Уплотнение штока усилено сальниковой гайкой.

ТЕХНИЧЕСКИЕ ХАРАКТЕРИСТИКИ:

- Корпус: латунь никелированная горячепресованная CW617N, аналог ЛС59-2;
- Максимальное рабочее давление: 40 бар;
- Диапазон рабочих температур: -10 °C ... +110 °C.

ЗНАЧКОМ **NEW** ПОМЕЧЕНЫ НОВЫЕ, УСОВЕРШЕНСТВОВАННЫЕ МОДЕЛИ ШАРОВЫХ КРАНОВ:

- Новая, профессиональная серия шаровых кранов;
- Увеличенный вес;
- Увеличенная толщина стенок;
- Латунь ЛС 59-2.

EU.YT1284

КРАН ШАРОВОЙ (РУЧКА-БАБОЧКА)

Внутренняя-внутренняя резьба



Артикул	Размер	Упаковка\ коробка, шт.
EU.YT1284030 12_k	1/2"	20\100
EU.YT1284040 34_k	3/4"	16\80
EU.YT1284050 1_k	1"	14\56

KW.182 **NEW**

КРАН ШАРОВОЙ (РУЧКА-БАБОЧКА)

Внутренняя-внутренняя резьба



Артикул	Размер	Упаковка\ коробка, шт.
KW.182.04	1/2"	50\200
KW.182.05	3/4"	40\160
KW.182.06	1"	20\80

EU.YT1282

КРАН ШАРОВОЙ (РУЧКА-РЫЧАГ)

Внутренняя-внутренняя резьба



Артикул	Размер	Упаковка\ коробка, шт.
EU.YT1282040 34_k	3/4"	16\80
EU.YT1282050 1_k	1"	14\56
EU.YT1282060 114_k	1 1/4"	4\24
EU.YT1282080 2_k	2"	4\12

KW.282 **NEW**

КРАН ШАРОВОЙ (РУЧКА-РЫЧАГ)

Внутренняя-внутренняя резьба



Артикул	Размер	Упаковка\ коробка, шт.
KW.282.04	1/2"	35\140
KW.282.05	3/4"	30\120
KW.282.06	1"	16\64
KW.282.07	1 1/4"	8\32
KW.282.08	1 1/2"	6\24
KW.282.09	2"	4\16

EU.YT1286

КРАН ШАРОВОЙ (РУЧКА-БАБОЧКА)

Наружная-наружная резьба



Артикул	Размер	Упаковка \ коробка, шт.
EU.YT1286030 12_k	1/2"	20\100

KW.184 **NEW**

КРАН ШАРОВОЙ (РУЧКА-БАБОЧКА)

Наружная-наружная резьба



Артикул	Размер	Упаковка \ коробка, шт.
KW.184.04	1/2"	35\140

EU.YT1283

КРАН ШАРОВОЙ (РУЧКА-РЫЧАГ)

Внутренняя-наружная резьба



Артикул	Размер	Упаковка \ коробка, шт.
EU.YT1283030 12_k	1/2"	20\100
EU.YT1283040 34_k	3/4"	16\80
EU.YT1283050 1_k	1"	14\56
EU.YT1283060 114_k	1 1/4"	4\24
EU.YT1283070 112_k	1 1/2"	4\24
EU.YT1283080 2_k	2"	4\12

KW.283 **NEW**

КРАН ШАРОВОЙ (РУЧКА-РЫЧАГ)

Внутренняя-наружная резьба



Артикул	Размер	Упаковка \ коробка, шт.
KW.283.04	1/2"	35\140
KW.283.05	3/4"	30\120
KW.283.06	1"	16\64
KW.283.07	1 1/4"	8\32
KW.283.08	1 1/2"	6\24
KW.283.09	2"	4\16

EU.YT1285

КРАН ШАРОВОЙ (РУЧКА-БАБОЧКА)

Внутренняя-наружная резьба



Артикул	Размер	Упаковка\ коробка, шт.
EU.YT1285030 12_k	1/2"	20\100
EU.YT1285040 34_k	3/4"	16\80
EU.YT1285050 1_k	1"	14\56

KW.183 **NEW**

КРАН ШАРОВОЙ (РУЧКА-БАБОЧКА)

Внутренняя-наружная резьба



Артикул	Размер	Упаковка\ коробка, шт.
KW.183.04	1/2"	50\200
KW.183.05	3/4"	40\160
KW.183.06	1"	20\80

EU.YT1287

КРАН ШАРОВОЙ С АМЕРИКАНКОЙ РУЧКА-БАБОЧКА ДЛЯ ДИАМЕТРОВ ДО 1 1/4" И РУЧКА-РЫЧАГ ДЛЯ ДИАМЕТРОВ СВЫШЕ 1 1/4"

Внутренняя-наружная резьба



Артикул	Размер	Упаковка\ коробка, шт.
EU.YT1287030 12_k	1/2"	14\70
EU.YT1287040 34_k	3/4"	11\55
EU.YT1287050 1_k	1"	12\48
EU.YT1287060 114_k	1 1/4"	6\24
EU.YT1287070 112_k	1 1/2"	2\10

KW.185 **NEW**

КРАН ШАРОВОЙ С АМЕРИКАНКОЙ РУЧКА-БАБОЧКА ДЛЯ ДИАМЕТРОВ ДО 1 1/4" И РУЧКА-РЫЧАГ ДЛЯ ДИАМЕТРОВ СВЫШЕ 1 1/4"

Внутренняя-наружная резьба



Артикул	Размер	Упаковка\ коробка, шт.
KW.185.04	1/2"	35\140
KW.185.05	3/4"	30\120
KW.185.06	1"	15\60
KW.185.07	1 1/4"	9\36

EU.YT1288

КРАН ШАРОВОЙ УГЛОВОЙ С АМЕРИКАНКОЙ (РУЧКА-БАБОЧКА)

Внутренняя-наружная резьба



Артикул	Размер	Упаковка\ коробка, шт.
EU.YT1288030 12_k	1/2"	18\90
EU.YT1288040 34_k	3/4"	16\64

KW.186 **NEW**

КРАН ШАРОВОЙ УГЛОВОЙ С АМЕРИКАНКОЙ (РУЧКА-БАБОЧКА)

Внутренняя-наружная резьба



Артикул	Размер	Упаковка\ коробка, шт.
KW.186.04	1/2"	25\100
KW.186.05	3/4"	15\60
KW.186.06	1"	8\32

EU.YT1086

КРАН ШАРОВОЙ С ФИЛЬТРОМ (РУЧКА-БАБОЧКА)

Внутренняя-внутренняя резьба



Артикул	Размер	Упаковка\ коробка, шт.
EU.YT1086035 12_k	1/2"	18\72

KW.187 **NEW**

КРАН ШАРОВОЙ С ФИЛЬТРОМ (РУЧКА-БАБОЧКА)

Внутренняя-внутренняя резьба



Артикул	Размер	Упаковка\ коробка, шт.
KW.187.04	1/2"	16\64

KW.285 **NEW**

КРАН ШАРОВОЙ ВОДРАЗБОРНЫЙ (РУЧКА-РЫЧАГ)

Наружная-наружная резьба



Артикул	Размер	Упаковка\ коробка, шт.
KW.285.04	1/2"	20\80

▶ АРМАТУРА ДЛЯ ПОДКЛЮЧЕНИЯ САНТЕХНИКИ

НАЗНАЧЕНИЕ И ОБЛАСТЬ ПРИМЕНЕНИЯ:

Данная арматура предназначена для подключения к водопроводной сети санитарных приборов (смывных бачков, стиральных и посудомоечных машин и др.) с помощью гибких соединителей с накидной гайкой. Краны серии MINI используются для подключения к внутридомовой водопроводной сети индивидуальных точек водоразбора.

КОНСТРУКТИВНЫЕ ОСОБЕННОСТИ:

Корпуса изделий выполнены из высокопрочной горячепрессованной латуни CW617N (стандарт EN12165, аналог ЛС59-2)

ТЕХНИЧЕСКИЕ ХАРАКТЕРИСТИКИ:

- Рабочее давление: 40 бар;
- Диапазон рабочих температур: -10 °С ... +110 °С;
- Класс герметичности затвора: «А».

EU.YT1089

КРАН ШАРОВОЙ MINI

Внутренняя-наружная резьба



Артикул	Размер	Упаковка \ коробка, шт.
EU.YT1089030 12_k	1/2"	40\200

KW.190 **NEW**

КРАН ШАРОВОЙ MINI

Внутренняя-наружная резьба



Артикул	Размер	Упаковка \ коробка, шт.
KW.190.04	1/2"	80\320

KW.192 **NEW**

ДРЕНАЖНЫЙ ШАРОВОЙ КРАН С ПРОБКой

Наружная резьба



Артикул	Размер	Упаковка \ коробка, шт.
KW.192.04	1/2"	20\80

EU.YT5055

КРАН ШАРОВОЙ УГЛОВОЙ ДЛЯ ПОДКЛЮЧЕНИЯ САНТЕХНИЧЕСКИХ ПРИБОРОВ

Наружная-наружная резьба



Артикул	Размер	Упаковка\ коробка, шт.
EU.YT5055030 12x12_k	1/2"x1/2"	2\120
EU.YT5055040 12x34_k	1/2"x3/4"	2\120

KW.191 **NEW**

КРАН ШАРОВОЙ УГЛОВОЙ ДЛЯ ПОДКЛЮЧЕНИЯ САНТЕХНИЧЕСКИХ ПРИБОРОВ

Наружная-наружная резьба



Артикул	Размер	Упаковка\ коробка, шт.
KW.191.0404	1/2"x1/2"	20\80
KW.191.0405	1/2"x3/4"	20\80

EU.YT5014

КРАН ШАРОВОЙ Т-ОБРАЗНЫЙ ДЛЯ ПОДКЛЮЧЕНИЯ САНТЕХНИЧЕСКИХ ПРИБОРОВ

Наружная-наружная резьба



Артикул	Размер	Упаковка\ коробка, шт.
EU.YT5014235 12x34x12_k	1/2"x3/4"x1/2"	1\160

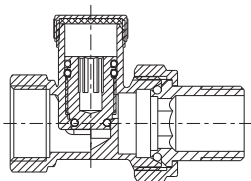
KW.191.040504 **NEW**

КРАН ШАРОВОЙ Т-ОБРАЗНЫЙ ДЛЯ ПОДКЛЮЧЕНИЯ САНТЕХНИЧЕСКИХ ПРИБОРОВ

Наружная-наружная резьба



Артикул	Размер	Упаковка\ коробка, шт.
KW.291.20405	1/2"x3/4"x1/2"	20\80



РАДИАТОРНАЯ АРМАТУРА

▶ ВЕНТИЛИ РАДИАТОРНЫЕ ЗАПОРНЫЕ НА ОБРАТНУЮ ПОДВОДКУ

НАЗНАЧЕНИЕ И ОБЛАСТЬ ПРИМЕНЕНИЯ:

Запорные (настроечные) вентили предназначены для отключения отопительных приборов от сети. С помощью запорного вентиля можно проводить предварительную гидравлическую балансировку.

КОНСТРУКТИВНЫЕ ОСОБЕННОСТИ:

- Корпус вентилей выполнен из высокопрочной горячепрессованной латуни CW617N, аналог ЛС59-2;
- Наличие американки позволяет отсоединять радиатор без демонтажа трубопроводов.

ТЕХНИЧЕСКИЕ ХАРАКТЕРИСТИКИ:

- Максимальное рабочее давление: 10 бар;
- Максимальная рабочая температура: +100 °С.

EU.ST6130 ВЕНТИЛЬ ЗАПОРНЫЙ УГЛОВОЙ



Артикул	Размер	Упаковка \ коробка, шт.
EU.ST6130030 12_k	1/2"	20\120
EU.ST6130040 34_k	3/4"	15\90

EU.ST6131 ВЕНТИЛЬ ЗАПОРНЫЙ ПРЯМОЙ



Артикул	Размер	Упаковка \ коробка, шт.
EU.ST6131030 12_k	1/2"	20\120
EU.ST6131040 34_k	3/4"	15\90

▶ ВЕНТИЛИ РАДИАТОРНЫЕ С РУЧНЫМ УПРАВЛЕНИЕМ

НАЗНАЧЕНИЕ И ОБЛАСТЬ ПРИМЕНЕНИЯ:

Основное назначение вентиля — регулирование расхода теплоносителя через отопительные приборы. Регулирующие вентили предназначены для пользовательской регулировки расхода.

КОНСТРУКТИВНЫЕ ОСОБЕННОСТИ:

- Корпус вентилей выполнен из высокопрочной горячепрессованной латуни CW617N, аналог ЛС59-2;
- Наличие американки позволяет отсоединять радиатор без демонтажа трубопроводов.

ТЕХНИЧЕСКИЕ ХАРАКТЕРИСТИКИ:

- Максимальное рабочее давление: 10 бар;
- Максимальная рабочая температура: +100 °С.

EU.ST6122

ВЕНТИЛЬ РЕГУЛИРУЮЩИЙ УГЛОВОЙ



Артикул	Размер	Упаковка \ коробка, шт.
EU.ST6122030 12_k	1/2"	10\100
EU.ST6122040 34_k	3/4"	8\80

EU.ST6123

ВЕНТИЛЬ РЕГУЛИРУЮЩИЙ ПРЯМОЙ



Артикул	Размер	Упаковка \ коробка, шт.
EU.ST6123030 12_k	1/2"	10\100
EU.ST6123040 34_k	3/4"	8\80

▶ КЛАПАНЫ РАДИАТОРНЫЕ ТЕРМОРЕГУЛИРУЮЩИЕ

НАЗНАЧЕНИЕ И ОБЛАСТЬ ПРИМЕНЕНИЯ:

Термостатические клапаны предназначены для автоматического регулирования расхода теплоносителя через отопительный прибор водяной системы отопления.

КОНСТРУКТИВНЫЕ ОСОБЕННОСТИ:

- Корпус клапанов выполнен из высокопрочной горячепрессованной латуни CW617N стандарта EN12165, аналог ЛС59-2;
- При комплектации термостатической головкой EU.ST6136 регулирование осуществляется автоматически в зависимости от температуры воздуха в помещении.

ТЕХНИЧЕСКИЕ ХАРАКТЕРИСТИКИ:

- Максимальное рабочее давление: 10 бар;
- Максимальная рабочая температура: +100 °С;
- Резьба под термостатическую головку: M30x1,5.

EU.ST6120

КЛАПАН ТЕРМОРЕГУЛИРУЮЩИЙ УГЛОВОЙ



Артикул	Размер	Упаковка\ коробка, шт.
EU.ST6120030 12_k	1/2"	18\90
EU.ST6120040 34_k	3/4"	14\70

EU.ST6121

КЛАПАН ТЕРМОРЕГУЛИРУЮЩИЙ ПРЯМОЙ



Артикул	Размер	Упаковка\ коробка, шт.
EU.ST6121030 12_k	1/2"	25\100
EU.ST6121040 34_k	3/4"	16\64

▶ Н-ОБРАЗНЫЕ УЗЛЫ ДЛЯ ПОДКЛЮЧЕНИЯ РАДИАТОРОВ

НАЗНАЧЕНИЕ И ОБЛАСТЬ ПРИМЕНЕНИЯ:

Универсальные запорно-присоединительные узлы предназначены для радиаторов с нижним подключением с расстоянием между центрами подводящих патрубков 50 мм.

КОНСТРУКТИВНЫЕ ОСОБЕННОСТИ:

- Корпус вентилей выполнен из высокопрочной горячепрессованной латуни;
- Наличие американки и запорных кранов позволяет отсоединять радиатор без демонтажа трубопроводов;
- Адаптеры для подключения к подводящим патрубкам 1/2" ВР от отопительного прибора поставляются в комплекте.

ТЕХНИЧЕСКИЕ ХАРАКТЕРИСТИКИ:

- Максимальное рабочее давление: 10 бар;
- Максимальная рабочая температура: +100 °С;
- Отводы для присоединения труб Eurokonus 3/4".

EU.ST6015 Н-ОБРАЗНЫЙ УЗЕЛ ПРЯМОЙ



Артикул	Размер	Упаковка\ коробка, шт.
EU.ST6015045 12_k	1/2"×3/4"	2\40

EU.ST6014 Н-ОБРАЗНЫЙ УЗЕЛ УГЛОВОЙ



Артикул	Размер	Упаковка\ коробка, шт.
EU.ST6014045 12_k	1/2"×3/4"	2\40

▶ ТЕРМОСТАТИЧЕСКИЕ ГОЛОВКИ

НАЗНАЧЕНИЕ И ОБЛАСТЬ ПРИМЕНЕНИЯ:

Термостатические головки предназначены для автоматического регулирования расхода теплоносителя через отопительный прибор в зависимости от температуры воздуха в помещении. Термостатическая головка устанавливается на терморегулирующий радиаторный клапан.

Использование терморегулирующих клапанов с термостатическими головками позволяет автоматически поддерживать температуру воздуха в помещениях на заданном уровне, с точностью до 1 °С.

КОНСТРУКТИВНЫЕ ОСОБЕННОСТИ:

Цифры настройки, нанесённые на подвижной части корпуса, соответствуют следующим температурам в помещении:

*	1	2	4	5
6 °С	12 °С	16 °С	24 °С	28 °С

ТЕХНИЧЕСКИЕ ХАРАКТЕРИСТИКИ:

- Точность регулировки: 1 °С;
- Присоединительный размер: М30×1,5.

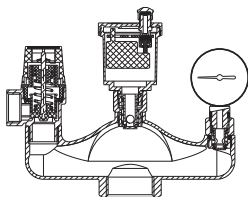
EU.ST6136

ГОЛОВКА ТЕРМОСТАТИЧЕСКАЯ
ЖИДКОСТНАЯ С ДИАПАЗОНОМ
РЕГУЛИРОВКИ 6...28 °С



Артикул	Размер	Упаковка \ коробка, шт.
EU.ST6136 М30x1.5_k	М30×1,5	1\160

ПРЕДОХРАНИТЕЛЬНАЯ АРМАТУРА



▶ ГРУППЫ БЕЗОПАСНОСТИ

НАЗНАЧЕНИЕ И ОБЛАСТЬ ПРИМЕНЕНИЯ:

Предназначена для защиты закрытых систем отопления с тепловой мощностью до 50 кВт от избыточного давления и завоздушивания. Представляют собой предохранительный клапан, автоматический воздухоотводчик (с обратным клапаном) и манометр, смонтированные на латунной консоли. Присоединение консоли к системе — стандартная трубная внутренняя резьба. Монтаж в вертикальном положении на участке трубопровода в непосредственной близости от котла. Установка запорной арматуры между котлом и группой безопасности недопустима.

КОНСТРУКТИВНЫЕ ОСОБЕННОСТИ:

- Корпус выполнен из высокопрочной горячепрессованной латуни;
- Заводская настройка предохранительного клапана: 3 бара;
- Присоединение консоли: ВН резьба 1";
- Номинальная тепловая нагрузка предохраняемой системы с предохранительным клапаном 1/2" не более 50 кВт.

EU.ST6070

ГРУППА БЕЗОПАСНОСТИ КОТЛА

Внутренняя-внутренняя резьба



Артикул	Размер	Упаковка \ коробка, шт.
EU.ST6070030 12_k	1/2"x1"	1\10

▶ ВОЗДУХООТВОДЧИКИ АВТОМАТИЧЕСКИЕ

НАЗНАЧЕНИЕ И ОБЛАСТЬ ПРИМЕНЕНИЯ:

Воздухоотводчик предназначен для автоматического удаления воздуха и иных газов из систем водяного отопления, холодного и горячего водоснабжения. Воздухоотводчик может быть установлен на трубопроводах, транспортирующих жидкости, не агрессивные к материалам воздухоотводчика (вода, пропиленгликоль, этиленгликоль и др.).

КОНСТРУКТИВНЫЕ ОСОБЕННОСТИ:

Корпус воздухоотводчика выполнен из высокопрочной горячепрессованной латуни CW617N стандарта EN12165, аналог LC59-2.

EU.ST6022

ВОЗДУХООТВОДЧИК АВТОМАТИЧЕСКИЙ ПРЯМОЙ (НИКЕЛИРОВАННЫЙ)

Наружная резьба



Артикул	Размер	Упаковка\ коробка, шт.
EU.ST6022033 12_k	1/2"	1\100

EU.ST6033

ВОЗДУХООТВОДЧИК АВТОМАТИЧЕСКИЙ УГЛОВОЙ (НИКЕЛИРОВАННЫЙ)

Наружная резьба



Артикул	Размер	Упаковка\ коробка, шт.
EU.ST6033035 12_k	1/2"	15\75
EU.ST6033045 34_k	3/4"	15\75

KW.ST6022 **NEW**

ВОЗДУХООТВОДЧИК АВТОМАТИЧЕСКИЙ В КОМПЛЕКТЕ С ОБРАТНЫМ КЛАПАНОМ

Наружная резьба



Артикул	Размер	Упаковка\ коробка, шт.
KW.ST6022004	1/2"	1\1

EU.ST6196

КЛАПАН ОБРАТНЫЙ ДЛЯ ВОЗДУХООТВОДЧИКА 1/2"

Внутренняя-наружная резьба



Артикул	Размер	Упаковка\ коробка, шт.
EU.ST6196030 12_k	1/2"	50\500

▶ ПРЕДОХРАНИТЕЛЬНЫЕ ПРУЖИННЫЕ КЛАПАНЫ С ФИКСИРОВАННОЙ НАСТРОЙКОЙ

НАЗНАЧЕНИЕ И ОБЛАСТЬ ПРИМЕНЕНИЯ:

Предохранительный клапан предназначен для защиты трубопроводов, насосов, арматуры, водогрейных котлов, бойлеров и прочего оборудования в системах отопления и водоснабжения путем выпуска избыточного давления рабочей среды в отводящий трубопровод или атмосферу.

В качестве рабочей среды может использоваться вода, воздух, этиленгликоль, пропиленгликоль.

КОНСТРУКТИВНЫЕ ОСОБЕННОСТИ:

- Корпус клапана выполнены из высокопрочной горячепрессованной латуни CW617N стандарта EN12165, аналог ЛС59-2;
- Заводские настройки предельного давления для открытия: 3 бара, 6 бар.

ТЕХНИЧЕСКИЕ ХАРАКТЕРИСТИКИ:

- Диапазон температур: 0 °С ... +90 °С.

EU.ST6186

ПРЕДОХРАНИТЕЛЬНЫЙ КЛАПАН

Внутренняя-наружная резьба



Артикул	Размер	Упаковка\ коробка, шт.
EU.ST6186031 12_k	1/2"-3 бар	1\108
EU.ST6186032 12_k	1/2"-6 бар	1\108

▶ РЕДУКТОРЫ ДАВЛЕНИЯ

НАЗНАЧЕНИЕ И ОБЛАСТЬ ПРИМЕНЕНИЯ:

Редукторы давления предназначены для регулируемого снижения давления транспортируемой среды в сетях холодного и горячего водоснабжения, пневмоприводах сжатого воздуха, а также на технологических трубопроводах, транспортирующих жидкости и газы, не агрессивные к материалам редуктора.

Редукторы поддерживают настроенное давление на выходе вне зависимости от скачков давления в сети. В статическом режиме давление после редукторов также не превышает настроенное.

КОНСТРУКТИВНЫЕ ОСОБЕННОСТИ:

- Корпуса редукторов выполнены из высокопрочной горячепрессованной латуни CW617N стандарта EN12165, аналог ЛС59-2;
- Устанавливаются согласно стрелке на корпусе, после фильтра механической очистки.

ТЕХНИЧЕСКИЕ ХАРАКТЕРИСТИКИ:

- Максимальная рабочая температура: +80 °С;
- Рабочее давление: 25 бар;
- Диапазон настраиваемого давления: от 1 до 6 бар;
- Заводская настройка выходного давления: 3 бар.

EU.ST6197

РЕДУКТОР ДАВЛЕНИЯ ПОРШНЕВОЙ

Внутренняя-внутренняя резьба



Артикул	Размер	Упаковка \ коробка, шт.
EU.ST6197030 12_k	1/2"	12\60
EU.ST6197040 34_k	3/4"	12\60

▶ ОБРАТНЫЕ КЛАПАНЫ

НАЗНАЧЕНИЕ И ОБЛАСТЬ ПРИМЕНЕНИЯ:

Клапаны обратные пружинные предназначены для установки на гидравлических и пневматических трубопроводных сетях и пропуска транспортируемой среды только в одном направлении. В качестве транспортируемой среды может использоваться сжатый воздух, холодная и горячая вода и прочие жидкости, не агрессивные к материалу клапана.

КОНСТРУКТИВНЫЕ ОСОБЕННОСТИ:

- Корпуса клапанов выполнены из высокопрочной горячепрессованной латуни CW617N стандарта EN12165;
- Золотниковая тарелка клапанов изготовлена из латуни.

EU.YT4056

КЛАПАН ОБРАТНЫЙ С ЛАТУННЫМ ЗОЛОТНИКОМ

Внутренняя-внутренняя резьба



Артикул	Размер	Упаковка\ коробка, шт.
EU.YT4056035 12_k	1/2"	36\252
EU.YT4056045 34_k	3/4"	20\140
EU.YT4056055 1_k	1"	15\105
EU.YT4056065 114_k	1 1/4"	10\50

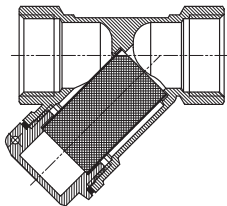
KW.186

КЛАПАН ОБРАТНЫЙ С ЛАТУННЫМ ЗОЛОТНИКОМ

Внутренняя-внутренняя резьба



Артикул	Размер	Упаковка\ коробка, шт.
KW.186.06	1"	8\32



ФИЛЬТРЫ

▶ ФИЛЬТРЫ МЕХАНИЧЕСКОЙ ОЧИСТКИ

НАЗНАЧЕНИЕ И ОБЛАСТЬ ПРИМЕНЕНИЯ:

Фильтры применяются для очистки потока от механических примесей в системах трубопроводов горячей и холодной воды, сжатого воздуха, масла и жидких углеводородов при температуре транспортируемой среды до 150 °С.

КОНСТРУКТИВНЫЕ ОСОБЕННОСТИ:

- Корпус фильтров выполнен из высокопрочной горячепрессованной латуни CW617N стандарта EN12165, аналог ЛС59-2;
- Пробка косоугольного фильтра для удобства оснащена отверстием для пломбировки;

ТЕХНИЧЕСКИЕ ХАРАКТЕРИСТИКИ:

- Диапазон рабочих температур: -10 ... +110 °С;
- Максимальное давление: 20 бар;
- Размеры фильтрующих сеток: 300, 500 мкм.

EU.YT4022

ФИЛЬТР МЕХАНИЧЕСКОЙ ОЧИСТКИ СЕТЧАТЫЙ, Т-ОБРАЗНЫЙ, СЕТКА 300 МКМ

Внутренняя-внутренняя резьба



Артикул	Размер	Упаковка\коробка, шт.
EU.YT4022035 12_k	1/2"	15\60
EU.YT4022045 34_k	3/4"	15\60

EU.YT4009

**ФИЛЬТР МЕХАНИЧЕСКОЙ ОЧИСТКИ
НИКЕЛИРОВАННЫЙ, КОСОЙ, СЕТКА 500 МКМ**

Внутренняя-внутренняя резьба



Артикул	Размер	Упаковка\ коробка, шт.
EU.YT4009037 12_k	1/2"	1\80
EU.YT4009047 34_k	3/4"	1\40
EU.YT4009057 1_k	1"	1\20
EU.YT4009067 114_k	1 1/4"	1\10

KW.400 **NEW**

**ФИЛЬТР МЕХАНИЧЕСКОЙ ОЧИСТКИ
НИКЕЛИРОВАННЫЙ, КОСОЙ, СЕТКА 500 МКМ**

Внутренняя-внутренняя резьба



Артикул	Размер	Упаковка\ коробка, шт.
KW.400.06	1"	20\80

ТЕХНИЧЕСКИЕ ХАРАКТЕРИСТИКИ:

- Диапазон рабочих температур: +5 ... +80 °С;
- Максимальное рабочее давление: 10 бар.

EU.ST6026

**ФИЛЬТР МЕХАНИЧЕСКОЙ ОЧИСТКИ
САМОПРОМЫВНОЙ, С МАНОМЕТРОМ
0-16 БАР, СЕТКА 300 МКМ**

Внутренняя-внутренняя резьба



Артикул	Размер	Упаковка\ коробка, шт.
EU.ST6026035 12_k	1/2"	1\12
EU.ST6026045 34_k	3/4"	1\12
EU.ST6026055 1_k	1"	1\12

▶ ФИЛЬТРЫ ТОНКОЙ ОЧИСТКИ

НАЗНАЧЕНИЕ И ОБЛАСТЬ ПРИМЕНЕНИЯ:

Фильтры сетчатые тонкой очистки с возможностью прямой промывки в основном применяются при вводе холодного и горячего водоснабжения в жилые и хозяйственные помещения. Применение на коммерческих, промышленных, технологических и иных трубопроводах возможно исключительно при соответствии рабочей среды техническим параметрам фильтров.

КОНСТРУКТИВНЫЕ ОСОБЕННОСТИ:

- Корпуса фильтров выполнены из горячепрессованной латуни CW617N стандарта EN12165 и дополнительно оснащены штуцерами с накидной гайкой;
- Все резьбовые соединения уплотнены прокладками из EPDM, фильтрующая сетка выполнена из нерж. стали AISI 304;
- Конструкция фильтрующего элемента и корпуса позволяют не прекращать водоснабжение при промывке — открытым сливном кране.

ТЕХНИЧЕСКИЕ ХАРАКТЕРИСТИКИ:

- Диапазон рабочих температур: 0 ... +80 °С;
- Максимальное испытательное давление: 16 бар.

EU.ST6198

ФИЛЬТР ТОНКОЙ ОЧИСТКИ, ПРОМЫВНОЙ, С ЛАТУННОЙ КОЛБОЙ И МАНОМЕТРОМ 0-16 БАР, СЕТКА 100 МКМ

Американка-американка



Артикул	Размер	Упаковка \ коробка, шт.
EU.ST6198030 12_k	1/2"	1\10

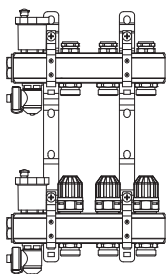
EU.ST6199

ФИЛЬТР ТОНКОЙ ОЧИСТКИ, ПРОМЫВНОЙ, С ПРОЗРАЧНОЙ ПЛЕКСИГЛАСОВОЙ КОЛБОЙ И МАНОМЕТРОМ 0-16 БАР, СЕТКА 100 МКМ

Американка-американка



Артикул	Размер	Упаковка \ коробка, шт.
EU.ST6199030 12_k	1/2"	1\10



КОЛЛЕКТОРЫ, КОЛЛЕКТОРНЫЕ ГРУППЫ И КОМПЛЕКТУЮЩИЕ

▶ КОЛЛЕКТОРЫ

НАЗНАЧЕНИЕ И ОБЛАСТЬ ПРИМЕНЕНИЯ:

Коллекторы предназначены для распределения потока по потребителям. При этом потребителями могут являться отдельные приборы или группы приборов, контур «теплого пола», отдельные элементы или ветви системы. Коллекторы используются в трубопроводах холодного (в том числе питьевого) и горячего водоснабжения, отопления, а также в технологических трубопроводах, транспортирующих жидкости, не агрессивные к материалам элементов коллекторных систем.

КОНСТРУКТИВНЫЕ ОСОБЕННОСТИ:

Применение коллекторных лучевых схем отопления обеспечивает равномерность прогрева каждого прибора, а также позволяет производить их настройку и регулировку с единого «пульты управления».

ТЕХНИЧЕСКИЕ ХАРАКТЕРИСТИКИ:

- Материал корпуса: латунь CW 617N, аналог ЛС59-2;
- Расстояние между отводами: 36 мм;
- Отводы: Eurokonus 1/2".

EU.ST3078

КОЛЛЕКТОР С РЕГУЛИРУЮЩИМИ ВЕНТИЛЯМИ



Артикул	Размер	Упаковка\ коробка, шт.
EU.ST3078125 2x34x12_k	2 выхода - 3/4"x1/2"	1\24
EU.ST3078135 3x34x12_k	3 выхода - 3/4"x1/2"	1\24
EU.ST3078145 4x34x12_k	4 выхода - 3/4"x1/2"	1\24
EU.ST3078275 2x1x12_k	2 выхода - 1"x1/2"	1\24
EU.ST3078285 3x1x12_k	3 выхода - 1"x1/2"	1\24
EU.ST3078295 4x1x12_k	4 выхода - 1"x1/2"	1\24

EU.ST3042

КОЛЛЕКТОР С ОТСЕКАЮЩИМИ
ШАРОВЫМИ КРАНАМИ



Артикул	Размер	Упаковка\ коробка, шт.
EU.ST3042125 2x34x12_k	2 выхода - 3/4"x1/2"	6\48
EU.ST3042135 3x34x12_k	3 выхода - 3/4"x1/2"	4\32
EU.ST3042275 2x1x12_k	2 выхода - 1"x1/2"	6\48
EU.ST3042285 3x1x12_k	3 выхода - 1"x1/2"	4\32

ТЕХНИЧЕСКИЕ ХАРАКТЕРИСТИКИ:

- Материал корпуса: латунь;
- В комплекте: автоматический воздухоотводчик, дренажный кран, крепления;
- Расстояние между отводами: 50 мм;
- Отводы: Eurokonus 3/4".

EU.ST6079

БЛОК КОЛЛЕКТОРНЫЙ С ТЕРМОСТАТИЧЕСКИМИ
ВСТАВКАМИ М30×1,5, ЗАПОРНЫМИ
КЛАПАНАМИ, ВОЗДУХООТВОДЧИКАМИ
И ДРЕНАЖНЫМ КРАНОМ



Артикул	Размер	Упаковка\ коробка, шт.
EU.ST6079350 1x34x3_k	1"x3/4"x3	1\3
EU.ST6079450 1x34x4_k	1"x3/4"x4	1\3
EU.ST6079550 1x34x5_k	1"x3/4"x5	1\3
EU.ST6079650 1x34x6_k	1"x3/4"x6	1\3
EU.ST6079750 1x34x7_k	1"x3/4"x7	1\3
EU.ST6079850 1x34x8_k	1"x3/4"x8	1\3

EU.ST6081

БЛОК КОЛЛЕКТОРНЫЙ С ТЕРМОСТАТИЧЕСКИМИ
ВСТАВКАМИ М30×1,5, РАСХОДОМЕРАМИ,
ВОЗДУХООТВОДЧИКАМИ И ДРЕНАЖНЫМ
КРАНОМ



Артикул	Размер	Упаковка\ коробка, шт.
EU.ST6081351 1x34x3_k	1"x3/4"x3	1\6
EU.ST6081451 1x34x4_k	1"x3/4"x4	1\4
EU.ST6081551 1x34x5_k	1"x3/4"x5	1\4
EU.ST6081651 1x34x6_k	1"x3/4"x6	1\3
EU.ST6081751 1x34x7_k	1"x3/4"x7	1\3
EU.ST6081851 1x34x8_k	1"x3/4"x8	1\3

КОЛЛЕКТОРЫ, КОЛЛЕКТОРНЫЕ ГРУППЫ И КОМПЛЕКТУЮЩИЕ

ТЕХНИЧЕСКИЕ ХАРАКТЕРИСТИКИ:

- Материал корпуса: нержавеющая сталь;
- В комплекте: термостатические вставки M30x1,5, расходомеры, воздухоотводчики и дренаж;
- Расстояние между отводами: 50 мм;
- Отводы: Eurokonus 3/4".



KW.SM600 **NEW** БЛОК КОЛЛЕКТОРНЫЙ ИЗ НЕРЖАВЕЮЩЕЙ СТАЛИ

Артикул	Размер	Упаковка \ коробка, шт.
KW.SM6000625	1"×3/4"×2	1\3
KW.SM6000635	1"×3/4"×3	1\3
KW.SM6000645	1"×3/4"×4	1\3
KW.SM6000655	1"×3/4"×5	1\3
KW.SM6000665	1"×3/4"×6	1\3
KW.SM6000675	1"×3/4"×7	1\3
KW.SM6000685	1"×3/4"×8	1\3
KW.SM6000695	1"×3/4"×9	1\3
KW.SM6006105	1"×3/4"×10	1\3
KW.SM6006115	1"×3/4"×11	1\3
KW.SM6006125	1"×3/4"×12	1\3

▶ НАСОСНО-СМЕСИТЕЛЬНЫЕ УЗЛЫ

НАЗНАЧЕНИЕ И ОБЛАСТЬ ПРИМЕНЕНИЯ:

Насосно-смесительный узел предназначен для создания системы автономной циркуляции теплого водяного пола. С его помощью можно создать принудительную циркуляцию, регулировку и поддержания заданной температуры теплоносителя в водяных «теплых полах».

Смесительный узел необходим только для системы теплого водяного пола, т.к. в нем циркулирует тот же теплоноситель, что и в радиаторах отопления.

КОНСТРУКТИВНЫЕ ОСОБЕННОСТИ:

- Насосносмесительный узел представляет собой готовый комплект арматуры в сборе (без насоса);
- Узел совместим с насосами, имеющими монтажную длину 130-180 мм и наружную присоединительную резьбу 1 1/2".

ТЕХНИЧЕСКИЕ ХАРАКТЕРИСТИКИ:

- Материал корпуса термометра: нержавеющая сталь;
- Монтажная длина насоса: 130-180мм;
- Максимальное рабочее давление: 10 бар;
- Комплект: клапан смесительный термостатический, головка термостатическая, датчик погружной, термометр, воздухоотводчик автоматический, интегрированный обратный клапан, кронштейн.

KW.MS5196050 1 **NEW** НАСОСНО-СМЕСИТЕЛЬНЫЙ УЗЕЛ



Артикул	Размер	Упаковка\ коробка, шт.
KW.MS5196050 1	1"	1\6

▶ КОМПЛЕКТУЮЩИЕ

EU.ST6044050 1 SET КОМПЛЕКТ ПРЯМЫХ ШАРОВЫХ КРАНОВ ДЛЯ КОЛЛЕКТОРА С ТЕРМОМЕТРОМ С КРАСНОЙ И СИНЕЙ РУЧКОЙ-БАБОЧКОЙ



Артикул	Размер	Упаковка\ коробка, шт.
EU.ST6044050 1 SET	1"	1(2)\10(20)

KW.ST604446S **NEW** КОМПЛЕКТ ПРЯМЫХ ШАРОВЫХ КРАНОВ ДЛЯ КОЛЛЕКТОРА С ТЕРМОМЕТРОМ С КРАСНОЙ И СИНЕЙ РУЧКОЙ-БАБОЧКОЙ



Артикул	Размер	Упаковка\ коробка, шт.
KW.ST604446S	1"	1(2)\10(20)

КОЛЛЕКТОРЫ, КОЛЛЕКТОРНЫЕ ГРУППЫ И КОМПЛЕКТУЮЩИЕ

EU.ST6043050 1 SET

КОМПЛЕКТ УГЛОВЫХ ШАРОВЫХ КРАНОВ ДЛЯ КОЛЛЕКТОРА С ТЕРМОМЕТРОМ С КРАСНОЙ И СИНЕЙ РУЧКОЙ-БАБОЧКОЙ



Артикул	Размер	Упаковка\ коробка, шт.
EU.ST6043050 1 SET	1"	1(2)\10(20)

EU.ST3273

СОЕДИНИТЕЛЬ ОБЖИМНОЙ EUROKONUS ДЛЯ МЕТАЛЛОПОЛИМЕРНОЙ ТРУБЫ



Артикул	Размер	Упаковка\ коробка, шт.
EU.ST3273035 16x2x12_k	Ø16x2 - 1/2"	50\300
EU.ST3287030 16x2x34_k	Ø16x2 - 3/4"	50\300
EU.ST3287040 20x2x34_k	Ø20x2 - 3/4"	50\300

EU.ST3288

СОЕДИНИТЕЛЬ ОБЖИМНОЙ EUROKONUS ДЛЯ РЕХ ТРУБЫ



Артикул	Размер	Упаковка\ коробка, шт.
EU.ST3288030 16x2x34_k	Ø16x2 - 3/4"	50\300
EU.ST3288040 20x2x34_k	Ø20x2 - 3/4"	50\300

EU.ST3287

СОЕДИНИТЕЛЬ ОБЖИМНОЙ EUROKONUS ДЛЯ МЕТАЛЛОПОЛИМЕРНОЙ ТРУБЫ



Артикул	Размер	Упаковка\ коробка, шт.
EU.ST3287030 16x2x34_k	Ø16x2 - 3/4"	300\220
EU.ST3287040 20x2x34_k	Ø20x2 - 3/4"	350\228

KW.ST3287

СОЕДИНИТЕЛЬ ОБЖИМНОЙ
EUROKONUS ДЛЯ МЕТАЛЛОПОЛИ-
МЕРНОЙ ТРУБЫ



Артикул	Размер	Упаковка\ коробка, шт.
KW.ST32871625	Ø16×2 - 3/4"	300\220
KW.ST32872025	Ø20×2 - 3/4"	350\228

EU.ST6047

РАСХОДОМЕР КОЛЛЕКТОРНЫЙ
С ПРИСОЕДИНИТЕЛЕМ, 0-5 Л/МИН



Артикул	Размер	Упаковка\ коробка, шт.
EU.ST6047040 12_k	1/2"	100\100

EU.ST6211

ПРОБКА КОЛЛЕКТОРНАЯ КОНЦЕВАЯ
С УПЛОТНИТЕЛЕМ



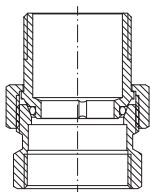
Артикул	Размер	Упаковка\ коробка, шт.
EU.ST6211040 34_k	3/4"	25\300
EU.ST6211050 1_k	1"	25\300

EU.ST6240

НИППЕЛЬ КОЛЛЕКТОРНЫЙ
СОЕДИНИТЕЛЬНЫЙ С УПЛОТНИТЕЛЯМИ



Артикул	Размер	Упаковка\ коробка, шт.
EU.ST6240040 34_k	3/4"	25\250
EU.ST6240050 1_k	1"	12\144



ТРУБЫ И ФИТИНГИ

▶ ТРУБЫ ИЗ НЕРЖАВЕЮЩЕЙ СТАЛИ

НАЗНАЧЕНИЕ И ОБЛАСТЬ ПРИМЕНЕНИЯ:

Трубы из нержавеющей стали AISI 304 применяются в системах отопления и водоснабжения, а также в системах технологических трубопроводов, транспортирующих жидкости и газы, не агрессивные к материалам труб.

КОНСТРУКТИВНЫЕ ОСОБЕННОСТИ:

- Труба выполнена из сварной холоднокатанной нержавеющей стали марки AISI 304 в соответствии со стандартом EN10312;
- Трубы из нержавеющей стали характеризуются малыми гидравлическими потерями, высокой прочностью и долговечностью.

ТЕХНИЧЕСКИЕ ХАРАКТЕРИСТИКИ:

- Максимальное рабочее давление: 16 бар;
- Максимальная рабочая температура: 120 °С.

KW.ST900

ТРУБА ИЗ НЕРЖАВЕЮЩЕЙ СТАЛИ



Артикул	Размер	Длина, м	Упаковка, м
KW.ST900.304.1510 RU	15×1	4	20
KW.ST900.304.1810 RU	18×1	4	20
KW.ST900.304.2212 RU	22×1,2	4	20
KW.ST900.304.2812 RU	28×1,2	4	20
KW.ST900.304.3515 RU	35×1,5	4	12
KW.ST900.304.4215 RU	42×1,5	4	12

▶ ПРЕСС-ФИТИНГИ ИЗ НЕРЖАВЕЮЩЕЙ СТАЛИ

НАЗНАЧЕНИЕ И ОБЛАСТЬ ПРИМЕНЕНИЯ:

Пресс-фитинги из нержавеющей стали AISI 304 обеспечивают соединение труб из нержавеющей стали, а также подключение к оборудованию и отопительным или сантехническим приборам, в пределах давлений и температур разрешенных к эксплуатации.

КОНСТРУКТИВНЫЕ ОСОБЕННОСТИ:

- Корпус фитингов выполнен из сварной холоднокатанной нержавеющей стали марки AISI 304 в соответствии со стандартом EN10312;
- Материалом уплотнительных колец служит эластомер EPDM;
- Опрессовка фитингов производится инструментом с насадками типа «V».

ТЕХНИЧЕСКИЕ ХАРАКТЕРИСТИКИ:

- Максимальное рабочее давление: 16 бар;
- Максимальная рабочая температура: 120 °С.

KW.SP903 МУФТА РАВНОПРОХОДНАЯ



Артикул	Размер	Коробка, шт.
KW.SP903001515	15×15	300
KW.SP903001818	18×18	200
KW.SP903002222	22×22	250
KW.SP903002828	28×28	100
KW.SP903003535	35×35	50
KW.SP903004242	42×42	50

KW.SP904 МУФТА РЕДУКЦИОННАЯ



Артикул	Размер	Коробка, шт.
KW.SP904001518	15×18	100
KW.SP904001522	15×22	120
KW.SP904001822	18×22	150
KW.SP904002228	22×28	100
KW.SP904002235	22×35	50
KW.SP904002835	28×35	50

KW.SP913

МУФТА ПЕРЕХОДНАЯ



Артикул	Размер	Коробка, шт.
KW.SP913001518	15×18	300
KW.SP913001522	15×22	300
KW.SP913001822	18×22	150
KW.SP913002228	22×28	200
KW.SP913002835	28×35	100
KW.SP913003542	35×42	50

KW.SP958

УГОЛЬНИК 45° ОДНОРАСТРУБНЫЙ



Артикул	Размер	Коробка, шт.
KW.SP958001515	15×15	350
KW.SP958001818	18×18	200
KW.SP958002222	22×22	200
KW.SP958002828	28×28	120
KW.SP958003535	35×35	70
KW.SP958004242	42×42	50

KW.SP959

УГОЛЬНИК 45° РАВНОПРОХОДНОЙ



Артикул	Размер	Коробка, шт.
KW.SP959001515	15×15	350
KW.SP959001818	18×18	250
KW.SP959002222	22×22	200
KW.SP959002828	28×28	120
KW.SP959003535	35×35	80
KW.SP959004242	42×42	50

KW.SP954

ВОДРОЗЕТКА



Артикул	Размер	Коробка, шт.
KW.SP954001504	15×1/2"	100
KW.SP954001804	18×1/2"	160

KW.SP950

УГОЛЬНИК 90° РАСТРУБ-ТРУБА



Артикул	Размер	Коробка, шт.
KW.SP950001515	15×15	300
KW.SP950001818	18×18	200
KW.SP950002222	22×22	180
KW.SP950002828	28×28	100
KW.SP950003535	35×35	50
KW.SP950004242	42×42	50

KW.SP951

УГОЛЬНИК 90° РАВНОПРОХОДНОЙ



Артикул	Размер	Коробка, шт.
KW.SP951001515	15×15	300
KW.SP951002222	22×22	160
KW.SP951002828	28×28	100
KW.SP951003535	35×35	50
KW.SP951004242	42×42	50

KW.SP952

УГОЛЬНИК 90° С ПЕРЕХОДОМ НА ВНУТРЕНнюю РЕЗЬБУ



Артикул	Размер	Коробка, шт.
KW.SP952001504	15×1/2"	200
KW.SP952001804	18×1/2"	200
KW.SP952001805	18×3/4"	200
KW.SP952002204	22×1/2"	100
KW.SP952002205	22×3/4"	100
KW.SP952002805	28×3/4"	100

KW.SP955

ПОЛУОБВОД БЕЗРАСТРУБНЫЙ



Артикул	Размер	Коробка, шт.
KW.SP955001515	15×15	200
KW.SP955002222	22×22	100
KW.SP955002828	28×28	70

KW.SP953

УГОЛЬНИК 90° С ПЕРЕХОДОМ
НА НАРУЖНУЮ РЕЗЬБУ



Артикул	Размер	Коробка, шт.
KW.SP953001504	15×1/2"	200
KW.SP953001804	18×1/2"	200
KW.SP953001805	18×3/4"	200
KW.SP953002204	22×1/2"	100
KW.SP953002205	22×3/4"	100
KW.SP953002804	28×1/2"	100
KW.SP953002805	28×3/4"	100
KW.SP953003206	35×1"	50

KW.SP931

ТРОЙНИК



Артикул	Размер	Коробка, шт.
KW.SP931151515	15×15×15	200
KW.SP931181818	18×18×18	120
KW.SP931222222	22×22×22	120
KW.SP931282828	28×28×28	80
KW.SP931353535	35×35×35	50
KW.SP931424242	42×42×42	50

KW.SP932

ТРОЙНИК С ВНУТРЕННЕЙ РЕЗЬБОЙ



Артикул	Размер	Коробка, шт.
KW.SP932150415	15×1/2"×15	200
KW.SP932180518	18×1/2"×18	100
KW.SP932180618	18×3/4"×18	150
KW.SP932220422	22×1/2"×22	140
KW.SP932220522	22×3/4"×22	120
KW.SP932280428	28×1/2"×28	60
KW.SP932280528	28×3/4"×28	60
KW.SP932280628	28×1"×28	80
KW.SP932350535	35×3/4"×35	50
KW.SP932350635	35×1"×35	50

KW.SP931

ТРОЙНИК ПЕРЕХОДНОЙ



Артикул	Размер	Коробка, шт.
KW.SP931221522	22×15×22	140
KW.SP931281528	28×15×28	50
KW.SP931282228	28×22×28	80
KW.SP931352235	35×22×35	50
KW.SP931352835	35×28×35	50

KW.SP933

ТРОЙНИК С НАРУЖНОЙ РЕЗЬБОЙ



Артикул	Размер	Коробка, шт.
KW.SP933150415	15×1/2"×15	200
KW.SP933180418	18×1/2"×18	100
KW.SP933180518	18×3/4"×18	100
KW.SP933220422	22×1/2"×22	100
KW.SP933220522	22×3/4"×22	100
KW.SP933280428	28×1/2"×28	50
KW.SP933280528	28×3/4"×28	50
KW.SP933280628	28×1"×28	50
KW.SP933350635	35×1"×35	50
KW.SP933420642	42×1"×42	50

KW.SP908

СОЕДИНИТЕЛЬ С НАКИДНОЙ ГАЙКОЙ



Артикул	Размер	Коробка, шт.
KW.SP908001504	15×1/2"	200
KW.SP908001505	15×3/4"	250
KW.SP908001804	18×1/2"	250
KW.SP908001805	18×3/4"	250
KW.SP908002204	22×1/2"	200
KW.SP908002805	28×3/4"	100
KW.SP908002205	22×3/4"	250
KW.SP908002206	22×1"	200
KW.SP908002806	28×1"	150

KW.SP901

СОЕДИНИТЕЛЬ С НАРУЖНОЙ РЕЗЬБОЙ



Артикул	Размер	Коробка, шт.
KW.SP901001504	15×1/2"	400
KW.SP901001505	15×3/4"	350
KW.SP901001804	18×1/2"	250
KW.SP901001805	18×3/4"	250
KW.SP901002204	22×1/2"	250
KW.SP901002205	22×3/4"	250
KW.SP901002206	22×1"	200
KW.SP901002805	28×3/4"	100
KW.SP901002806	28×1"	150
KW.SP901003506	35×1"	100
KW.SP901003507	35×1-1/4"	50
KW.SP901004207	42×1-1/4"	50
KW.SP901004208	42×1 1/2"	50

KW.SP902

СОЕДИНИТЕЛЬ С ВНУТРЕННЕЙ РЕЗЬБОЙ



Артикул	Размер	Коробка, шт.
KW.SP902001504	15×1/2"	400
KW.SP902001505	15×3/4"	250
KW.SP902001804	18×1/2"	250
KW.SP902001805	18×3/4"	250
KW.SP902002204	22×1/2"	250
KW.SP902002205	22×3/4"	250
KW.SP902002206	22×1"	250
KW.SP902002805	28×3/4"	100
KW.SP902002806	28×1"	150
KW.SP902003506	35×1"	50
KW.SP902003507	35×1-1/4"	50
KW.SP902004207	42×1-1/4"	50

KW.SP991

СОЕДИНИТЕЛЬ РАЗБОРНЫЙ С НАРУЖНОЙ РЕЗЬБОЙ



Артикул	Размер	Коробка, шт.
KW.SP991001504	15×1/2"	100
KW.SP991001804	18×1/2"	100
KW.SP991001805	18×3/4"	100
KW.SP991002205	22×3/4"	150
KW.SP991002206	22×1"	60
KW.SP991002805	28×3/4"	50
KW.SP991002806	28×1"	50
KW.SP991003506	35×1"	50

KW.SP992

СОЕДИНИТЕЛЬ РАЗБОРНЫЙ С ВНУТРЕННЕЙ РЕЗЬБОЙ



Артикул	Размер	Коробка, шт.
KW.SP992001504	15×1/2"	100
KW.SP992001505	15×3/4"	100
KW.SP992001804	18×1/2"	100
KW.SP992001805	18×3/4"	100
KW.SP992002205	22×3/4"	50
KW.SP992002206	22×1"	50
KW.SP992002805	28×3/4"	50
KW.SP992002806	28×1"	50
KW.SP992002806	28×1"	50
KW.SP992003506	35×1"	50

KW.SP961

ЗАГЛУШКА



Артикул	Размер	Коробка, шт.
KW.SP961000015	15	200
KW.SP961000018	18	200
KW.SP961000022	22	100
KW.SP961000028	28	70

KW.SP993

СОЕДИНИТЕЛЬ С НАРУЖНОЙ РЕЗЬБОЙ



Артикул	Размер	Коробка, шт.
KW.SP993001504	15×1/2"	200
KW.SP993001505	15×3/4"	150
KW.SP993001804	18×1/2"	200
KW.SP993001805	18×3/4"	200
KW.SP993001806	18×1"	100
KW.SP993002204	22×1/2"	100
KW.SP993002205	22×3/4"	100
KW.SP993002206	22×1"	100
KW.SP993002805	28×3/4"	80
KW.SP993002806	28×1"	70
KW.SP993003507	35×1 1/4"	50

KW.SP994

СОЕДИНИТЕЛЬ С ВНУТРЕННЕЙ РЕЗЬБОЙ



Артикул	Размер	Коробка, шт.
KW.SP994001504	15×1/2"	200
KW.SP994001505	15×3/4"	150
KW.SP994001804	18×1/2"	200
KW.SP994001805	18×3/4"	200
KW.SP994001806	18×1"	100
KW.SP994002204	22×1/2"	100
KW.SP994002205	22×3/4"	100

▶ ТРУБЫ ИЗ СШИТОГО ПОЛИЭТИЛЕНА РЕ-Ха EVOH

НАЗНАЧЕНИЕ И ОБЛАСТЬ ПРИМЕНЕНИЯ:

Трубы из сшитого полиэтилена РЕ-Ха EVOH представляют собой полиэтиленовые трубы сшитые пероксидным методом (А), покрытые антидиффузионным слоем EVOH.

Трубы из сшитого полиэтилена РЕ-Ха EVOH применяются в системах водоснабжения, водяного отопления, теплого пола и стен.

КОНСТРУКТИВНЫЕ ОСОБЕННОСТИ:

- Трубы соответствуют требованиям ГОСТ 32415-2013.

ТЕХНИЧЕСКИЕ ХАРАКТЕРИСТИКИ:

- Максимальная рабочая температура: 95 °С;
- Класс эксплуатации по ГОСТ 32415-2013: 4,5;
- Срок службы: до 50 лет.

KW.PA

ТРУБА ИЗ СШИТОГО ПОЛИЭТИЛЕНА РЕ-Ха EVOH, КРАСНАЯ, 6 БАР



Артикул	Размер	Длина бухты, м
KW.PA1620	16×2,0	200\300\500
KW.PA2020	20×2,0	100\200\300

KW.PA

ТРУБА ИЗ СШИТОГО ПОЛИЭТИЛЕНА РЕ-Ха EVOH, СЕРАЯ, 10 БАР



Артикул	Размер	Длина бухты, м
KW.PA1622	16×2,2	200\500
KW.PA2028	20×2.8	100\200\300
KW.PA2535	25×3,5	100
KW.PA3244	32×4,4	50

РЕЗЬБОВЫЕ ФИТИНГИ

НАЗНАЧЕНИЕ И ОБЛАСТЬ ПРИМЕНЕНИЯ:

Резьбовые фитинги предназначены для создания разъёмных соединений стальных трубопроводов, трубопроводной арматуры, оборудования и приборов, имеющих муфтовые соединительные патрубки с трубной цилиндрической резьбой.

КОНСТРУКТИВНЫЕ ОСОБЕННОСТИ:

- Материал: высокопрочная горячепрессованная латунь CW617N стандарта EN12165, аналог ЛС59-2;
- Резьба: трубная (дюймовая) цилиндрическая по ГОСТ 6357 (класс точности «В»), соответствует стандарту ISO 228-1;
- Специальная насечка на наружной резьбе для эффективного удержания уплотнительного материала;
- Технология и качественное сырьё придают изделиям достаточную прочность при небольшом весе.

ТЕХНИЧЕСКИЕ ХАРАКТЕРИСТИКИ:

- Максимальное рабочее давление: 40 бар (до 1");
25 бар (свыше 1");
- Максимальная рабочая температура: 120 °С.

EU.ST3047

ТРОЙНИК ПЕРЕХОДНОЙ

Внутренняя резьба



Артикул	Размер	Упаковка \ коробка, шт.
EU.ST3047215 1x12x1	1"x1/2"x1"	8\80
EU.ST3047165 1x34x1	1"x3/4"x1"	8\80
EU.ST3047195 114x1x114	1 1/4"x1"x1 1/4"	5\30

EU.ST30470

ТРОЙНИК

Внутренняя резьба



Артикул	Размер	Упаковка \ коробка, шт.
EU.ST3047035 12	1/2"	10\180
EU.ST3047045 34	3/4"	8\120
EU.ST3047055 1	1"	8\80
EU.ST3047065 114	1 1/4"	10\30
EU.ST3047075 112	1 1/2"	1\23

EU.ST3033

КРЕСТОВИНА

Внутренняя резьба



Артикул	Размер	Упаковка \ коробка, шт.
EU.ST3033035 12	1/2"	10\120
EU.ST3033045 34	3/4"	10\100
EU.ST3033065 114	1 1/4"	5\25
EU.ST3033075 112	1 1/2"	1\15

EU.ST3015

МУФТА

Внутренняя резьба



Артикул	Размер	Упаковка \ коробка, шт.
EU.ST3015035 12	1/2"	10\350
EU.ST3015045 34	3/4"	10\280
EU.ST3015055 1	1"	10\150

EU.ST3137

СОЕДИНИТЕЛЬ ПЯТИВЫВОДНОЙ ДЛЯ НАСОСОВ

Внутренняя-наружная резьба



Артикул	Размер	Упаковка \ коробка, шт.
EU.ST3137460	1"	6\30

EU.ST3012

МУФТА ПЕРЕХОДНАЯ

Внутренняя резьба



Артикул	Размер	Упаковка \ коробка, шт.
EU.ST3012145 34x12	3/4"x1/2"	10\300
EU.ST3012165 1x12	1"x1/2"	10\250
EU.ST3012175 1x34	1"x3/4"	10\150
EU.ST3012185 114x34	1 1/4"x3/4"	10\100
EU.ST3012195 114x1	1 1/4"x1"	10\100
EU.ST3012325 114x12	1 1/4"x1/2"	10\100
EU.ST3012445 112x114	1 1/2"x1 1/4"	10\60
EU.ST3012535 2x1	2"x1"	10\50
EU.ST3012545 2x114	2"x1 1/4"	10\50
EU.ST3012555 2x112	2"x1 1/2"	10\50

EU.ST3031

УГОЛЬНИК

Наружная-наружная резьба



Артикул	Размер	Упаковка\ коробка, шт.
EU.ST3031035 12	1/2"	10\220
EU.ST3031045 34	3/4"	8\120
EU.ST3031055 1	1"	7\70

EU.ST3021

УГОЛЬНИК

Внутренняя резьба



Артикул	Размер	Упаковка\ коробка, шт.
EU.ST3021035 12	1/2"	40\280
EU.ST3021045 34	3/4"	20\140
EU.ST3021055 1	1"	5\80
EU.ST3021065 114	1 1/4"	5\50
EU.ST3021085 2	2"	5\15

EU.ST3024

УГОЛЬНИК

Внутренняя-наружная резьба



Артикул	Размер	Упаковка\ коробка, шт.
EU.ST3024035 12	1/2"	10\280
EU.ST3024045 34	3/4"	10\140
EU.ST3024055 1	1"	7\70
EU.ST3024065 114	1 1/4"	10\40
EU.ST3024075 112	1 1/2"	5\25
EU.ST3024085 2	2"	5\15

EU.ST3038

ФИТИНГ УГЛОВОЙ С НАКИДНОЙ ГАЙКОЙ

Внутренняя-наружная резьба



Артикул	Размер	Упаковка\ коробка, шт.
EU.ST3038035 12	1/2"	10\170
EU.ST3038045 34	3/4"	5\100
EU.ST3038055 1	1"	5\50
EU.ST3038065 114	1 1/4"	3\30
EU.ST3038075 112	1 1/2"	1\10
EU.ST3038085 2	2"	1\10

KW.303.04

ФИТИНГ УГЛОВОЙ С НАКИДНОЙ ГАЙКОЙ

Внутренняя-наружная резьба



Артикул	Размер	Упаковка\ коробка, шт.
KW.303.04	1/2"	10\170

EU.ST3046

ФИТИНГ ПРЯМОЙ С НАКИДНОЙ ГАЙКОЙ

Внутренняя-наружная резьба



Артикул	Размер	Упаковка\ коробка, шт.
EU.ST3046035 12	1/2"	10\220
EU.ST3046045 34	3/4"	10\140
EU.ST3046055 1	1"	8\80
EU.ST3046335 114	1 1/4"	5\50
EU.ST3046075 112	1 1/2"	2\20
EU.ST3046085 2	2"	2\20

EU.ST3014

НИППЕЛЬ

Наружная-наружная резьба



Артикул	Размер	Упаковка\ коробка, шт.
EU.ST3014035 12	1/2"	10\800
EU.ST3014045 34	3/4"	10\350
EU.ST3014055 1	1"	10\150
EU.ST3014065 114	1 1/4"	8\80
EU.ST3014075 112	1 1/2"	10\70
EU.ST3014085 2	2"	10\40

EU.ST3037

БОЧОНОК ЛАТУННЫЙ ХРОМИРОВАННЫЙ

Наружная-наружная резьба



Артикул	Размер	Упаковка\ коробка, шт.
EU.ST3037060 12×60	1/2"×60	80\320
EU.ST3037080 12×80	1/2"×80	60\240
EU.ST3037100 12×100	1/2"× 100	50\200
EU.ST3037150 12×150	1/2"× 150	50\150
EU.ST3037200 12×200	1/2"× 200	30\120
EU.ST3037250 12×250	1/2"× 250	25\100

EU.ST3300

КОМПЛЕКТ ПРИСОЕДИНИТЕЛЕЙ ДЛЯ ВОДОСЧЕТЧИКА С ОБРАТНЫМ КЛАПАНОМ

Внутренняя-наружная резьба



Артикул	Размер	Упаковка\ коробка, шт.
EU.ST330030 12×34	1/2"× 3/4"	60\300

EU.ST3013

НИППЕЛЬ ПЕРЕХОДНОЙ

Наружная-наружная резьба



Артикул	Размер	Упаковка\ коробка, шт.
EU.ST3013115 38×14	3/8"× 1/4"	10\1000
EU.ST3013215 12×14	1/2"×1/4"	10\600
EU.ST3013135 12×38	1/2"×3/8"	10\800
EU.ST3013155 34×12	3/4"×1/2"	20\600
EU.ST3013165 1×12	1"×1/2"	10\200
EU.ST3013175 1×34	1"×3/4"	10\200
EU.ST3013195 114×1	1 1/4"×1"	10\150
EU.ST3013325 114×12	1 1/4"×1/2"	10\150
EU.ST3013185 114×34	1 1/4"×3/4"	10\150
EU.ST3013295 112×34	1 1/2"×3/4"	10\100
EU.ST3013295 112×1	1 1/2"×1"	10\100
EU.ST3013335 112×114	1 1/2"×1 1/4"	5\90
EU.ST3013445 2×114	2"×1 1/4"	10\50

EU.ST3018

ФУТОРКА

Внутренняя-наружная резьба



Артикул	Размер	Упаковка\ коробка, шт.
EU.ST3018135 12×14	1/2"×1/4"	10\1200
EU.ST3018145 12×38	1/2"×3/8"	10\1000
EU.ST3018155 34×12	3/4"×1/2"	20\600
EU.ST3018165 1×12	1"×1/2"	10\200
EU.ST3018175 1×34	1"×3/4"	10\200
EU.ST3018195 114×1	1 1/4"×1"	10\150
EU.ST3018205 114×12	1 1/4"×1/2"	10\150
EU.ST3018185 114×34	1 1/4"×3/4"	10\150
EU.ST3018305 112×12	1 1/2"×1/2"	10\100
EU.ST3018425 112×34	1 1/2"×3/4"	10\100
EU.ST3018325 112×1	1 1/2"×1"	10\100

EU.ST3059

ФИТИНГ ПРЯМОЙ С НАКИДНОЙ ГАЙКОЙ С НАРУЖНОЙ РЕЗЬБОЙ

Наружная-наружная резьба



Артикул	Размер	Упаковка \ коробка, шт.
EU.ST3059155 12	1/2"	50\200
EU.ST3059175 34	3/4"	25\100

EU.ST3095

СГОН ЛАТУННЫЙ ХРОМИРОВАННЫЙ

Наружная-наружная резьба



Артикул	Размер	Упаковка \ коробка, шт.
EU.ST3095080 12x80	1/2" x 80	60\240
EU.ST3095100 12x100	1/2" x 100	50\200
EU.ST3095150 12x150	1/2" x 150	50\150
EU.ST3095200 12x200	1/2" x 200	30\120
EU.ST3095250 12x250	1/2" x 250	25\100

EU.ST30760

КОНТРГАЙКА

Внутренняя резьба



Артикул	Размер	Упаковка \ коробка, шт.
EU.ST3076035 12	1/2"	50\1600
EU.ST3076045 34	3/4"	40\800

EU.ST3271

УДЛИНИТЕЛЬ

Внутренняя-наружная резьба



Артикул	Размер	Упаковка \ коробка, шт.
EU.ST3271015 12x10	1/2" x 10 mm	25\750
EU.ST3271025 12x15	1/2" x 15 mm	20\500
EU.ST3271035 12x20	1/2" x 20 mm	20\500
EU.ST3271055 12x30	1/2" x 30 mm	10\350
EU.ST3271075 12x40	1/2" x 40 mm	10\350
EU.ST3271095 12x50	1/2" x 50 mm	10\250

EU.ST30490

ВОДРОЗЕТКА

Внутренняя резьба



Артикул	Размер	Упаковка\ коробка, шт.
EU.ST3049035 12	1/2"	10\200

EU.ST30510

ТРОЙНИК

Внутренняя-наружная-внутренняя резьба



Артикул	Размер	Упаковка\ коробка, шт.
EU.ST3051035 12	1/2"	10\150

EU.ST32720

ТРОЙНИК

Внутренняя-наружная-наружная резьба



Артикул	Размер	Упаковка\ коробка, шт.
EU.ST3272035 12	1/2"	10\150

EU.ST3026

ТРОЙНИК

Наружная резьба



Артикул	Размер	Упаковка\ коробка, шт.
EU.ST3026030 12	1/2"	50\150

EU.ST30220

КОНТРАГЙКА БЕЗ РИБОРДЫ

Внутренняя резьба



Артикул	Размер	Упаковка\ коробка, шт.
EU.ST3022035 12	1/2"	250\2500
EU.ST3022045 34	3/4"	130\1300
EU.ST3022055 1	1"	100\800
EU.ST3022065 114	1 1/4"	125\500

EU.ST3050

ПЕРЕХОДНИК

Внутренняя-наружная резьба



Артикул	Размер	Упаковка\ коробка, шт.
EU.ST3050125 12x14	1/2"x1/4"	10\600
EU.ST3050135 12x38	1/2"x3/8"	10\700
EU.ST3050155 34x12	3/4"x1/2"	10\350
EU.ST3050165 1x12	1"x1/2"	10\300
EU.ST3050175 1x34	1"x3/4"	10\250
EU.ST3050205 114x12	1 1/4"x1/2"	10\100
EU.ST3050185 114x34	1 1/4"x3/4"	5\100
EU.ST3050195 114x1	1 1/4"x1"	5\100

EU.ST30190

ПРОБКА

Наружная резьба



Артикул	Размер	Упаковка\ коробка, шт.
EU.ST3019035 12	1/2"	40\1000
EU.ST3019045 34	3/4"	20\500
EU.ST3019055 1	1"	10\250
EU.ST3019065 114	1 1/4"	15\240
EU.ST3019075 112	1 1/2"	10\150
EU.ST3019085 2	2"	10\80

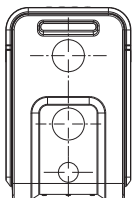
EU.ST30170

ЗАГЛУШКА

Внутренняя резьба



Артикул	Размер	Упаковка\ коробка, шт.
EU.ST3017035 12	1/2"	50\1000
EU.ST3017045 34	3/4"	30\600
EU.ST3017055 1	1"	10\250
EU.ST3017065 114	1 1/4"	20\220
EU.ST3017075 112	1 1/2"	10\150
EU.ST3017085 2	2"	10\100



УСТАНОВКИ ДЛЯ ВОДОСНАБЖЕНИЯ

▶ АВТОМАТИЧЕСКИЕ УСТАНОВКИ ДЛЯ ВОДОСНАБЖЕНИЯ СЕРИИ SMARTBOX

ОПИСАНИЕ МОДЕЛИ:

Установка самовсасывающая, с преобразователем частоты, высокоэффективная, бытовая для повышения давления воды в системе хозяйственно-питьевого водоснабжения. Двигатель насоса на постоянных магнитах с водяным охлаждением. Предохранительный мембранный бак, обратный клапан включены в конструкцию. Установка имеет защиты: блокировки ротора насоса, высокого напряжения мотора, высокой температуры, сухого хода, утечки воды.

ОБЛАСТЬ ПРИМЕНЕНИЯ:

- В системах хозяйственно-питьевого водоснабжения;
- В системах для поливки и орошения.

КОНСТРУКТИВНЫЕ ОСОБЕННОСТИ:

- Автоматический режим работы установки поддержания постоянного напора является заводской настройкой;
- Установка работает в режиме изменения напора при изменении расхода.

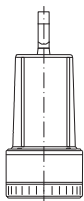
SMARTBOX AWE 45/4,0-1S **NEW**

АВТОМАТИЧЕСКАЯ УСТАНОВКА ДЛЯ ВОДОСНАБЖЕНИЯ



Основные характеристики

Максимальный напор, м	45
Максимальное давление на вводе, бар	3
Максимальное рабочее давление, бар	10
Глубина всасывания, м	8
Температура перекачиваемой жидкости, °С	+5 ÷ +95
Присоединительный размер патрубков	G 1"
Максимальный уровень шума, Дб	< 45



НАСОСЫ ПОГРУЖНЫЕ

▶ НАСОСЫ ПОГРУЖНЫЕ АВТОМАТИЧЕСКИЕ СЕРИИ DIVER

ОПИСАНИЕ МОДЕЛИ:

Насос предназначен для перекачивания чистой воды, в том числе дождевой. Используются в бытовом секторе, например, в частных скважинах и колодцах, а также резервуарах для сбора дождевой воды. Насос для бытового применения, не подходит для длительной эксплуатации.

ПРИНЦИП ДЕЙСТВИЯ:

Управление насосом обеспечивает автоматический пуск насоса при начале водоразбора и автоматическое отключение, когда водопотребление прекращается.

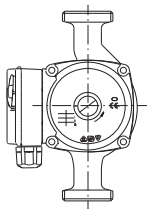
Система управления встроена в корпус насоса и предусматривает защиту от работы без воды и защиту двигателя от перегрузки

DIVER 40/6,0-1 AWI **NEW** НАСОС ПОГРУЖНОЙ АВТОМАТИЧЕСКИЙ



Основные характеристики

Присоединение насоса	1"
Потребляемая мощность, Вт	1200
Напор, м	40
Глубина погружения макс, м	10
Мин./макс. температура, °С	5/35
Питание сети, В/Гц	220±10%/50
Степень защиты IP	IPX8



НАСОСЫ ЦИРКУЛЯЦИОННЫЕ

▶ НАСОСЫ ЦИРКУЛЯЦИОННЫЕ С ЭЛЕКТРОННЫМ РЕГУЛИРОВАНИЕМ СЕРИИ PE

ОБЛАСТЬ ПРИМЕНЕНИЯ:

Закрытые циркуляционные водяные и водогликолевые системы (отопление, охлаждение, кондиционирование, теплые полы).

Функции насоса обеспечивают непрерывную работу в различных режимах в зависимости от рабочих параметров системы:

1. Работа в системах с переменным расходом;
2. Работа в системах с поддержанием постоянного перепада давления;
3. Работа в трех режимах согласно стандартным характеристикам насоса;
4. Работа в автоматическом режиме, в выделенном рабочем диапазоне (зеленая зона на графике);
5. Работа в ночном режиме с минимальными рабочими параметрами.



PE1L 25/4G 180 **NEW**

Основные характеристики

Присоединение насоса	G1 1/2"
Потребляемая мощность, Вт	5... 25
Диапазон рабочего напора, м	0,5 - 4,0
Производительность, м ³ /ч	3,0
Монтажная длина, мм	180

PE1L 25/6 130

Основные характеристики

Присоединение насоса	G1 1/2"
Потребляемая мощность, Вт	5 ... 45
Диапазон рабочего напора, м	0,5-6,0
Производительность, м ³ /ч	3,2
Монтажная длина, мм	130

PE1L 25/6G 180

Основные характеристики

Присоединение насоса	G1 1/2"
Потребляемая мощность, Вт	5 ... 45
Диапазон рабочего напора, м	0,5-6,0
Производительность, м ³ /ч	3,8
Монтажная длина, мм	180

PE1L 32/6G 180

Основные характеристики

Присоединение насоса	G1 1/2"
Потребляемая мощность, Вт	5 ... 45
Диапазон рабочего напора, м	0,5-6,0
Производительность, м ³ /ч	4,2
Монтажная длина, мм	180



PE 25/6G 180

Основные характеристики

Присоединение насоса	G1 1/2"
Потребляемая мощность, Вт	5 ... 45
Диапазон рабочего напора, м	0,5-6,0
Масса, кг	2,75
Упаковка (В×Ш×Г), мм	205x149x128

▶ НАСОСЫ ЦИРКУЛЯЦИОННЫЕ СТАНДАРТНЫЕ СЕРИЙ PS

ОБЛАСТЬ ПРИМЕНЕНИЯ:

Закрытые циркуляционные водяные и водогликолевые системы (отопление, охлаждение, кондиционирование, теплые полы и др.). Настройка работы по трём стандартным характеристикам (на максимальной, средней и минимальной скоростях вращения двигателя).



PS 25/4G 180

Основные характеристики

Присоединение насоса	G1 1/2"
Потребляемая мощность, Вт	72/53/38
Напор, м	4,5/4,0/3,0
Масса, кг	2,25
Упаковка (В×Ш×Г), мм	163×140×136

PS 32/4G 180

Основные характеристики

Присоединение насоса	G2"
Потребляемая мощность, Вт	72/53/38
Напор, м	4,5/4,0/3,0
Масса, кг	2,4
Упаковка (В×Ш×Г), мм	163×140×136

PS 25/6G 180

Основные характеристики

Присоединение насоса	G1 1/2"
Потребляемая мощность, Вт	93/67/46
Напор, м	6,0/5,0/3,0
Масса, кг	2,35
Упаковка (В×Ш×Г), мм	163×140×136

PS 32/6G 180

Основные характеристики

Присоединение насоса	G2"
Потребляемая мощность, Вт	93/67/46
Напор, м	6,0/5,0/3,0
Масса, кг	2,5
Упаковка (В×Ш×Г), мм	163*140*136



PS 25/6 130

Основные характеристики

Присоединение насоса	G1 1/2"
Потребляемая мощность, Вт	93/67/46
Напор, м	6,0/5,0/3,0
Масса, кг	2,25
Упаковка (В×Ш×Г), мм	163×140×136



PS 25/8G 180

Основные характеристики

Присоединение насоса	G1 1/2"
Потребляемая мощность, Вт	182/170/145
Напор, м	8,0/7,5/7,0
Масса, кг	4,5
Упаковка (В×Ш×Г), мм	210×178×149

PS 32/8G 180

Основные характеристики

Присоединение насоса	G2"
Потребляемая мощность, Вт	270/210/150
Напор, м	8,0/7,5/7,0
Масса, кг	5,28
Упаковка (В×Ш×Г), мм	210×178×149

▶ НАСОСЫ ЦИРКУЛЯЦИОННЫЕ СТАНДАРТНЫЕ СЕРИЙ PWS

ОБЛАСТЬ ПРИМЕНЕНИЯ:

Закрытые и открытые циркуляционные водяные и водогликолевые системы (ГВС, отопление, охлаждение, кондиционирование, теплые полы и др.).



PWS 15/4G N 130 **NEW**

Основные характеристики

Присоединение насоса	G1"
Потребляемая мощность, Вт	72/53/38
Напор, м	5,0/4,5/3,5
Масса, кг	2,15
Упаковка (В×Ш×Г), мм	163×140×136

▶ НАСОСЫ ЦИРКУЛЯЦИОННЫЕ С ЭЛЕКТРОННЫМ РЕГУЛИРОВАНИЕМ СЕРИИ PWE

ОБЛАСТЬ ПРИМЕНЕНИЯ:

Закрытые и открытые циркуляционные водяные и водогликолевые системы (ГВС, отопление, охлаждение, кондиционирование, теплые полы и др.).

Функции насоса обеспечивают непрерывную работу в различных режимах в зависимости от настройки насоса (см. график насоса):

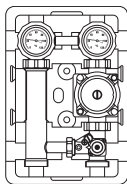
1. Работа в режиме с плавной настройкой (настройка осуществляется вручную путем поворота переключателя в диапазоне max/min, рабочий диапазон настройки (зеленая зона на графике));
2. Работа в автоматическом режиме по пропорциональной характеристике (auto).



PWE 15/1,7

Основные характеристики

Присоединение насоса	G 1/2"
Потребляемая мощность, Вт	3 ... 9
Напор, м	0,2 - 1,7
Масса, кг	0,9
Упаковка (В×Ш×Г), мм	138×130×130



ГРУППЫ БЫСТРОГО МОНТАЖА

НАЗНАЧЕНИЕ И ОБЛАСТЬ ПРИМЕНЕНИЯ:

Насосная группа быстрого монтажа Kromwell KW.MWUD180R/L (без смесителя) представляет собой готовый комплект арматуры в сборе (без насоса), предназначенный для принудительной циркуляции теплоносителя в системе. Может применяться в любом прямом контуре, то есть в контуре, в котором теплоноситель подается напрямую от источника тепла без охлаждения: контур радиаторного отопления, контур загрузки бака ГВС, контур вентиляции.

ТЕХНИЧЕСКИЕ ХАРАКТЕРИСТИКИ:


- Максимальная тепловая мощность, кВт: 95 °С;
- Тип присоединения: 1 1/2".

KW.MWUD180 **NEW** НАСОСНАЯ ГРУППА БЫСТРОГО МОНТАЖА, ПРЯМАЯ (БЕЗ НАСОСА)



Артикул	Макс. тепловая мощность, кВт	Тип присоединения	Макс. расход, м ³ /час
KW.MWUD180 L	2 820	1 1/2"	6
KW.MWUD180 R	2 820	1 1/2"	6

KW.MWUH180 **NEW** НАСОСНАЯ ГРУППА БЫСТРОГО МОНТАЖА С ТРЕХХОДОВЫМ СМЕСИТЕЛЬНЫМ КЛАПАНОМ (БЕЗ НАСОСА)



Артикул	Макс. тепловая мощность, кВт	Тип присоединения	Макс. расход, м ³ /час
KW.MWUH180 L	3 318	1 1/2"	6
KW.MWUH180 R	3 318	1 1/2"	6

KW.MWUI180 **NEW**

НАСОСНАЯ ГРУППА БЫСТРОГО МОНТАЖА
С ТРЕХХОДОВЫМ СМЕСИТЕЛЬНЫМ
КЛАПАНОМ И ПРИВОДОМ (БЕЗ НАСОСА)



Артикул	Макс. тепловая мощность, кВт	Тип присоединения	Макс. расход, м ³ /час
KW.MWUI180 L	3 318	1 1/2"	6
KW.MWUI180 R	3 318	1 1/2"	6

KW.MUHD **NEW**

РАСПРЕДЕЛИТЕЛЬНЫЙ КОЛЛЕКТОР
С ПОЛНЫМ ТЕРМОГИДРАВЛИЧЕСКИМ
РАЗДЕЛЕНИЕМ ПОДАЮЩЕЙ
И ОБРАТНОЙ ЛИНИИ



Артикул	Количество пар патрубков	Макс. тепловая мощность, кВт	Тип присоединения	Макс. расход, м ³ /час
KW.MUHD6004	4	70	BP 1 1/2"	3
KW.MUHD6006	6	70	BP 1 1/2"	3
KW.MUHD6008	8	70	BP 1 1/2"	3

KW.MUHN **NEW**

ГИДРАВЛИЧЕСКИЙ РАЗДЕЛИТЕЛЬ
(ГИДРОСТРЕЛКА)

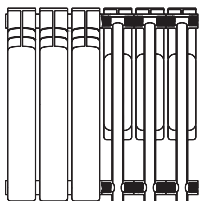


Артикул	Количество пар патрубков	Макс. тепловая мощность, кВт	Тип присоединения	Макс. расход, м ³ /час
KW.MUHN22005	2	50	BP 1 1/2"	2

KW.MWU57510

ПРИВОД КЛАПАНА ДЛЯ НАСОСНЫХ
ГРУПП, ПИТАНИЕ 230 В (АВАРИЙНОЕ
РУЧНОЕ УПРАВЛЕНИЕ)





РАДИАТОРЫ

▶ АЛЮМИНИЕВЫЕ РАДИАТОРЫ

НАЗНАЧЕНИЕ И ОБЛАСТЬ ПРИМЕНЕНИЯ:

Алюминиевые радиаторы Kromwell Neo имеют классический дизайн и применяются в системах отопления зданий любой этажности. Радиаторы серии Neo получили более легкую конструкцию. Конструкция радиаторов Neo позволяет обеспечивать высокий уровень теплоотдачи. Покраска радиатора двухступенчатая.

ТЕХНИЧЕСКИЕ ХАРАКТЕРИСТИКИ:

- Рабочее давление: 16 бар;
- Опрессовочное давление: 24 бар;
- Максимальная температура теплоносителя: 110 °С;
- Цвет белый: RAL 9016;
- Гарантия: 5 лет.

КОНСТРУКТИВНЫЕ ОСОБЕННОСТИ:

Радиатор подвергнут многоступенчатой обработке против коррозии:

- Поверхность радиатора тщательно очищается перед покраской, включая шлифовку и декапирование;
- Первый слой краски наносится методом электрофореза;
- Вторым слоем напыляется высококачественная эпоксидная эмаль на основе полиэстера и запекается.

NEO.AL.500

АЛЮМИНИЕВЫЙ РАДИАТОР

Теплотехнические характеристики секции при $\Delta T = 70\text{ °C}$



Артикул	Межосевое расстояние, мм	Теплоотдача, Ватт	Масса, кг
Neo.AL.500	500	135	0,79

▶ БИМЕТАЛЛИЧЕСКИЕ РАДИАТОРЫ

НАЗНАЧЕНИЕ И ОБЛАСТЬ ПРИМЕНЕНИЯ:

Биметаллические радиаторы Kromwell Neo обладают современной конструкцией. В контакте с теплоносителем находится только сталь, а за теплообмен отвечает алюминиевый сплав с низким содержанием цинка. Биметаллические радиаторы серии Neo обладают повышенной прочностью и коррозионной стойкостью, вследствие чего пригодны к длительной эксплуатации в центральных системах отопления. Покраска радиатора двухступенчатая.

ТЕХНИЧЕСКИЕ ХАРАКТЕРИСТИКИ:

- Рабочее давление: 24 бар;
- Опрессовочное давление: 36 бар;
- Максимальная температура теплоносителя: 110 °С;
- Цвет белый: RAL 9016;
- Гарантия: 5 лет.

КОНСТРУКТИВНЫЕ ОСОБЕННОСТИ:

Радиатор подвергнут многоступенчатой обработке против коррозии:

- Поверхность радиатора тщательно очищается перед покраской, включая шлифовку и декапирование;
- Первый слой краски наносится методом электрофореза;
- Вторым слоем напыляется высококачественная эпоксидная эмаль на основе полиэстера и запекается.

NEO.BM.500


БИМЕТАЛЛИЧЕСКИЙ РАДИАТОР

Теплотехнические характеристики секции при $\Delta T = 70\text{ °C}$



Артикул	Межсезонное расстояние, мм	Теплоотдача, Ватт	Масса, кг
Neo.Bm.500	500	140	1,35

КОМПЛЕКТУЮЩИЕ ДЛЯ РАДИАТОРОВ



EU.ST6134

КОМПЛЕКТ ДЛЯ МОНТАЖА РАДИАТОРА, С ТРЕМЯ КРОНШТЕЙНАМИ



Артикул	Размер	Упаковка \ коробка, шт.
EU.ST6134030 12_k	1/2"	1\40
EU.ST6134040 34_k	3/4"	1\40

EU.ST6154

КОМПЛЕКТ ДЛЯ МОНТАЖА РАДИАТОРА, С ДВУМЯ КРОНШТЕЙНАМИ



Артикул	Размер	Упаковка \ коробка, шт.
EU.ST6154030 12_k	1/2"	1\40
EU.ST6154040 34_k	3/4"	1\40

EU.ST6162

КОМПЛЕКТ ДЛЯ МОНТАЖА РАДИАТОРА, БЕЗ КРОНШТЕЙНОВ



Артикул	Размер	Упаковка \ коробка, шт.
EU.ST6162030 12_k	1/2"	1\40
EU.ST6162040 34_k	3/4"	1\40

EU.RU6252

КРОНШТЕЙНЫ ДЛЯ РАДИАТОРОВ УГЛОВЫЕ УНИВЕРСАЛЬНЫЕ



Артикул	Размер	Упаковка \ коробка, шт.
EU.RU6252040	95×40×40	1\100

EU.ST6253

НИППЕЛЬ МЕЖСЕКЦИОННЫЙ РАДИАТОРНЫЙ



Артикул	Размер	Упаковка \ коробка, шт.
EU.ST6253305_k	1"	72\360

EU.RU6252030

КРОНШТЕЙН ДЛЯ РАДИАТОРОВ
С ДЮБЕЛЕМ



Артикул	Размер	Упаковка\ коробка, шт.
EU.RU6252030 180x7	180x7	1\100
EU.RU6252031 180x7 (узкий)	180x7	1\100

EU.ST62533

ЗАГЛУШКА ДЛЯ РАДИАТОРА



Артикул	Размер	Упаковка\ коробка, шт.
EU.ST6253301 12_k	1/2"	100\1000
EU.ST6253302 34_k	3/4"	60\600

EU.ST6253311

ВОЗДУХООТВОДЧИК РУЧНОЙ
(КРАН МАЕВСКОГО) 1/2"



Артикул	Размер	Упаковка\ коробка, шт.
EU.ST6253311 12_k	1/2"	100\1000
EU.ST6253311 34_k	3/4"	60\600

EU.ST6253

ПРОКЛАДКА ПАРОНИТОВАЯ
МЕЖСЕКЦИОННАЯ



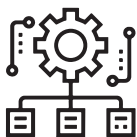
Артикул	Размер	Упаковка\ коробка, шт.
EU.ST6253306_k	1"	2000

EU.ST6254040

ПЛАСТИКОВЫЙ КЛЮЧ НАКИДНОЙ
ДЛЯ РАДИАТОРНЫХ ПРОБОК



Артикул	Размер	Упаковка\ коробка, шт.
EU.ST6254040_k		1\100



АВТОМАТИКА

▶ КОММУНИКАЦИОННЫЕ ЦЕНТРЫ СЕРИИ KW.WF

НАЗНАЧЕНИЕ И ОБЛАСТЬ ПРИМЕНЕНИЯ:

Используются как элемент управления системами напольного или радиаторного отопления, присоединенными к распределительному коллектору с регулирующими клапанами. KW.WF подает питание на термоэлектрические приводы регулирующих клапанов, получая сигнал от комнатных термостатов. Подключаются к электрической сети с напряжением 230 В переменного тока и частотой 50 Гц. Для удобства монтажа и подключения установлены быстрозажимные клеммы, а места подключения обозначены соответствующими символами. Коммуникационный центр оснащен двумя выходами для включения/выключения циркуляционного насоса и котла. Для управления котлом используется подключение типа «сухой контакт», для насоса — выход 230 В, контакты активируются, когда от одного или более термостатов поступает сигнал о необходимости повышения температуры в помещении.

ПРОВОДНОЙ КОММУТАЦИОННЫЙ ЦЕНТР KW.WF-WB8WR



ТЕХНИЧЕСКИЕ ХАРАКТЕРИСТИКИ:

- Подключение до 8 термостатов;
- Подключение до 19 термоэлектрических приводов;
- Подключение насоса и котла отопления;
- Установка задержки включения насоса и котла;
- Выбор типа термоэлектрического привода (НО или НЗ).

Тип подключения термостатов	Проводной
Питание	230 В, 50/60 Гц
Подключение насоса, В	230
Подключение котла	Сухой контакт
Максимальная нагрузка	5А на каждый выход
Габариты, мм	240×110×38
Сертификация	CE/ROHS

БЕСПРОВОДНОЙ КОММУТАЦИОННЫЙ ЦЕНТР KW.WF-WB8RF



ТЕХНИЧЕСКИЕ ХАРАКТЕРИСТИКИ:

- Подключение до 8 беспроводных термостатов;
- Подключение до 16 термоэлектрических приводов;
- Подключение насоса и котла отопления;
- Установка задержки включения насоса и котла;
- Выбор типа термоэлектрического привода (НО или НЗ).

Питание	230 В, 50/60 Гц
Подключение насоса, В	230
Подключение котла	Сухой контакт
Частота связи с термостатом	868 Мгц
Максимальная нагрузка	5А на каждый выход
Габариты, мм	354×119×60
Сертификация	CE/ROHS

▶ ТЕРМОЭЛЕКТРИЧЕСКИЕ ПРИВОДЫ СЕРИИ KW.TH 3A-230NC

НАЗНАЧЕНИЕ И ОБЛАСТЬ ПРИМЕНЕНИЯ:

Предназначены для двухпозиционного управления различными регулирующими клапанами в системах отопления. Привод оснащен визуальным индикатором хода, который показывает, в каком положении находится клапан — закрыт или открыт. Приводы KW.TH 3A-230NC могут использоваться с клапанами, имеющими резьбу М30х1,5. Клапаны являются нормально закрытыми при отсутствии напряжения (NC).



KW.TH 3A-230NC ТЕРМОЭЛЕКТРИЧЕСКИЕ ПРИВОДЫ

Напряжение питания	230 В, 50/60 Гц
Потребляемая мощность, Вт	2
Время перемещения штока, мин	~ 3
Температура окружающего воздуха, °С	0-60
Класс защиты	IP 54
Длина кабеля, мм	900

▶ ПРОВОДНЫЕ КОМНАТНЫЕ ТЕРМОСТАТЫ СЕРИИ KW.WFHT-08

НАЗНАЧЕНИЕ И ОБЛАСТЬ ПРИМЕНЕНИЯ:

Предназначены для управления радиаторным отоплением, а также системой водяных теплых полов. Комнатные термостаты обеспечивают регулирование комнатной температуры, энергосбережение и комфорт в соответствии с потребностями пользователя.

ФУНКЦИОНАЛЬНЫЕ ОСОБЕННОСТИ:

- Монтаж в стене с использованием стандартного подрозетника;
- Блокировка от детей;
- 2 режима поддержания температуры — управление комнатной температурой и управление температурой пола;
- Ограничение максимальной и минимальной настройки комнатной температуры;
- Возможность подключения внешнего датчика температуры (температуры пола);
- Функция защиты от замерзания — при активации позволяет отключить отопление в целях экономии, при снижении температуры в помещении до 5 °С термостат снова включит систему отопления;
- Калибровка температуры — позволяет учесть разницу температур в месте размещения термостата и серединой комнаты;
- Программируемый таймер — позволяет настроить расписание работы на 7 дней (до 4 времен. интервалов на каждый день);
- 3 режима работы: ручной, программируемый и отпуск;
- Функция обнаружение открытого окна для включения режима энергосбережения.



KW.WFHT-08

ПРОВОДНЫЕ КОМНАТНЫЕ ТЕРМОСТАТЫ

Напряжение питания	230В , 50/60 Гц
Максимальная нагрузка на реле, А	3
Внешний датчик	NTC 10K
Настройка температуры, °С	5-35 (шаг 0,5)
Погрешность, °С	+/- 0,5
Габаритные размеры, мм	86×86×37
Цвет экрана	Черный
Класс защиты	IP 30
Сертификация	CE/Rohs/RED

▶ **БЕСПРОВОДНЫЕ КОМНАТНЫЕ ТЕРМОСТАТЫ СЕРИИ KW.HT-25RF**

НАЗНАЧЕНИЕ И ОБЛАСТЬ ПРИМЕНЕНИЯ:

Предназначены для управления радиаторным отоплением, а также системой водяных теплых полов. Комнатные термостаты обеспечивают регулирование комнатной температуры, энергосбережение и комфорт в соответствии с потребностями пользователя.

ФУНКЦИОНАЛЬНЫЕ ОСОБЕННОСТИ:


- Монтаж на стене с использованием монтажной консоли;
- Блокировка от детей;
- Ограничение максимальной и минимальной настройки комнатной температуры;
- Функция защиты от замерзания — при активации позволяет отключить отопление в целях экономии, при снижении температуры в помещении до 5 °С термостат снова включит систему отопления;
- Калибровка температуры — позволяет учесть разницу температур в месте размещения термостата и серединой комнаты;
- Программируемый таймер — позволяет настроить расписание работы на 7 дней (до 4 времен, интервалов на каждый день);
- 3 режима работы: ручной, программируемый и отпуск;
- Функция обнаружение открытого окна для включения режима энергосбережения.

KW.HT-25RF **БЕСПРОВОДНЫЕ КОМНАТНЫЕ ТЕРМОСТАТЫ**



Питание термостата	2 батарейки AAA
Тип внутренней памяти	Энергонезависимая EEPROM
Частота связи с коммутационным центром, МГц	868
Выбор канала связи с коммутационным центром	На термостате и коммутационном центре
Настройка температуры, °С	5-35 (шаг 0,5)
Погрешность, °С	+/- 0,5
Габаритные размеры, мм	98×98×27
Цвет экрана	Черный
Класс защиты	IP 20
Сертификация	CE/Rohs/RED

ГДЕ КУПИТЬ



По техническим вопросам,
вопросам гарантии
и страховки обращайтесь
по телефону:

+7 (499) 113 54 43



kromwell.ru

4/2024